

НАСТАВНИ ПРОГРАМИ ЗА VI ОДДЕЛЕНИЕ НА ДЕВЕТГОДИШНОТО ОСНОВНО ОБРАЗОВАНИЕ



Биро за развој на образованието

Издавач:

Биро за развој на образованието

За издавачот:

Весна Хорватовиќ, директор

Фотографии:

Иван Блажев

Со согласност со ОУ „Димитар Миладинов“ - Скопје

ОУ „Војдан Чернодрински“ - Скопје

Лектура:

Сузана Стојковска

Дизајн:

Светлана Стојчева

Печати:

Киро Дандаро - Битола

Тираж:

400

СОДРЖИНА

МАКЕДОНСКИ ЈАЗИК	МАКЕДОНСКИ ЈАЗИК
GJUNË SHQIPE	АЛБАНСКИ ЈАЗИК
TÛRKÇE DERSI	ТУРСКИ ЈАЗИК
СРПСКИ ЈЕЗИК	СРПСКИ ЈАЗИК
ЈАЗИК И КУЛТУРА НА РОМИТЕ	ЈАЗИК И КУЛТУРА НА РОМИТЕ
ЈАЗИК И КУЛТУРА НА БОШЊАЦИТЕ	ЈАЗИК И КУЛТУРА НА БОШЊАЦИТЕ
ЈАЗИК И КУЛТУРА НА ВЛАСИТЕ	ЈАЗИК И КУЛТУРА НА ВЛАСИТЕ
МАКЕДОНСКИ ЈАЗИК ЗА УЧЕНИЦИТЕ ОД ДРУГИТЕ ЗАЕДНИЦИ	МАКЕДОНСКИ ЈАЗИК ЗА УЧЕНИЦИТЕ ОД ДРУГИТЕ ЗАЕДНИЦИ
АНГЛИСКИ ЈАЗИК	АНГЛИСКИ ЈАЗИК
ФРАНЦУСКИ ЈАЗИК	ФРАНЦУСКИ ЈАЗИК
ГЕРМАНСКИ ЈАЗИК	ГЕРМАНСКИ ЈАЗИК
РУСКИ ЈАЗИК	РУСКИ ЈАЗИК
МАТЕМАТИКА	МАТЕМАТИКА
ИСТОРИЈА	ИСТОРИЈА
ПРИРОДНИ НАУКИ И ТЕХНИКА	ПРИРОДНИ НАУКИ И ТЕХНИКА
МУЗИЧКО ОБРАЗОВАНИЕ	МУЗИЧКО ОБРАЗОВАНИЕ
ЛИКОВНО ОБРАЗОВАНИЕ	ЛИКОВНО ОБРАЗОВАНИЕ
ФИЗИЧКО И ЗДРАВСТВЕНО ОБРАЗОВАНИЕ	ФИЗИЧКО И ЗДРАВСТВЕНО ОБРАЗОВАНИЕ
ТЕХНИЧКО ОБРАЗОВАНИЕ	ТЕХНИЧКО ОБРАЗОВАНИЕ
ИНФОРМАТИКА	ИНФОРМАТИКА

ДЕВЕТГОДИШНО ОСНОВНО ОБРАЗОВАНИЕ



МАКЕДОНСКИ ЈАЗИК

НАСТАВНА
ПРОГРАМА

Врз основа на член 55 став 1 од Законот за организација и работа на органите на државната управа („Сл. весник на РМ“ бр. 58/00 и 44/02) член 24 и 26 од Законот за основно образование („Сл. весник на РМ“ бр. 44/95, 24/96, 34/96, 35/97, 82/99, 29/02, 40/03, 42/03, 63/04, 82/04, 55/05, 81/05, 113/05, 35/06, 70/06 и 51/07), министерот за образование и наука донесе Наставна програма по предметот македонски јазик за VI одделение на деветгодишното основно училиште.

1. ЦЕЛИ НА НАСТАВАТА ВО VI ОДДЕЛЕНИЕ

Ученикот/ученичката:

- да се оспособува да ги препознава и да ги разликува основните карактеристики на македонскиот јазик во неговиот историски развој;
- да се оспособува да ги разликува видовите согласки и самогласки во писменото и усното изразување;
- да се оспособува да го применува правилото за зборовно акцентирање во македонскиот стандарден јазик;
- да се оспособува да развива сложена од проста реченица и да направи проста од сложена;
- да разликува зборови со различно лексичко значење во усната и писмената комуникација;
- да ги усвојува основните поими кои ја карактеризираат драмата како книжевен вид/род;
- да се запознае со основните карактеристики на лирските и епските творби;
- да се оспособува да учествува во разговор, дискусија во различни улоги;
- да ги разликува главните и споредните улоги во театарска претстава;
- да знае кој учествува во создавање театарска претстава.

2. КОНКРЕТНИ ЦЕЛИ

ПРОГРАМСКО ПОДРАЧЈЕ: ЈАЗИК			
Цели	Содржини	Поими	Активности и методи
<p>Ученикот/ученичката:</p> <ul style="list-style-type: none"> • да го знае потеклото на македонскиот јазик; • да ги препознава глаголското и кирилското писмо (на факсимил). 	<ul style="list-style-type: none"> • Потеклото на македонскиот јазик • Старословенски азбуки: глаголица и кирилица. • Современо македонско кирилско писмо 	<ul style="list-style-type: none"> • Старословенски јазик • Глаголица • Кирилица • Современо македонско кирилско писмо 	<ul style="list-style-type: none"> • Визуелно запознавање на старословенскиот јазик (фотокопии од пишани споменици). • Текстови со глаголско и кирилско писмо. • Споредба на старословенската кирилица и современото кирилско писмо.
ФОНЕТИКА			
<ul style="list-style-type: none"> • Да ја знае слоготворната функција на самогласките; • да ги препознава видовете согласки (звучните и беззвучните во парови). 	<ul style="list-style-type: none"> • Поделба на гласовите (самогласки и согласки) • Поделба на согласките: звучни, беззвучни и сонорни (сонанти) 	<ul style="list-style-type: none"> • Самогласки (вокали) • Согласки (консонанти) • Сонанти 	<p><u>Вежба:</u> Учениците добиваат листа (може да се запише и на табла) на повеќе согласки и само една самогласка. Нивна задача е да состават зборови од понудената листа, истите да ги запишат и да ги изговораат.</p>
<ul style="list-style-type: none"> • Да знае правилно да ги акцентира зборовите во усното изразување; • да умее да го определи акцентот на зборовите. 	<ul style="list-style-type: none"> • Правила за акцентирање на зборовите: едносложни, двосложни и повеќесложни 	<p>Акцент: динамичен и определен</p>	<ul style="list-style-type: none"> • Вежби за правилно акцентирање на зборовите преку читање текстови и усно изразување. • Вежби за обележување на акцентот. <p><u>Вежба:</u> Учениците добиваат листа на зборови со одбележан акцент. Секој ученик ги изговара зборовите според обележаниот акцент.</p>

МОРФОЛОГИЈА

Цели	Содржини	Поими	Активности и методи
<ul style="list-style-type: none"> • Да ги препознава видовите зборови; • да ја определува групата во која припаѓаат видовите зборови (менливи или неменливи). 	<ul style="list-style-type: none"> • Морфолошка класификација на зборовите: менливи и неменливи зборови 	<ul style="list-style-type: none"> • Видови зборови 	<ul style="list-style-type: none"> • Везби за препознавање на видовите зборови. • Вежби за класификација на зборовите во зборовни групи. <p><u>Вежба:</u> Учениците добиваат листа на менливи и неменливи зборови (може и да се запишат на табла) со листа на наставки, претставки, суфикси и префикси. Нивна задача е да ги употребат предложените додавки во формирање на нови форми на зборови. Учениците ги издвојуваат зборовите кои останале во првобитната форма. Наставникот фронтално извлекува одговор на прашањето зошто на тие зборови не им ја промениле формата.</p>
<ul style="list-style-type: none"> • Да го препознава видот на именките; • да ја разликува глаголската именка од другите видови именки; • да знае правилно да го применува членувањето на именките. 	<ul style="list-style-type: none"> • Именки: општи, сопствени (како повторување) и збирни • Именки кои именуваат глаголски дејства (глаголски именки) • Определеност кај именките 	<ul style="list-style-type: none"> • Именки: општи, сопствени (како повторување) и збирни • Глаголска именка • Определеност кај именките (членување) 	<ul style="list-style-type: none"> • Препознавање на видот на именките. • Препознавање на глаголската именка и посочување свои примери за глаголска именка. • Вежби за трансформирање на глаголи во глаголски именки. • Вежби за препознавање на членските наставки и нивна правилна примена.
<ul style="list-style-type: none"> • Да ги применува глаголите како видови зборови; • да ги препознава исказниот, заповедниот и можниот начин (без дефинирање). 	<ul style="list-style-type: none"> • Глаголи • Граматичка категорија начин: исказен, заповеден и можен начин 	<ul style="list-style-type: none"> • Категорија начин кај глаголите 	<ul style="list-style-type: none"> • Вежби за препознавање на глаголите и за сфаќање на нивните граматички категории: вид, лице, број (како повторување) и начин. <p><u>Вежба:</u> Учениците по анализа на текст од учебник добиваат задача во одреден пасус да ги подвлечат сите глаголи. Подвлечените глаголи ги запишуваат во својата тетратка и за истите определуваат лице, вид, број и начин.</p>

Цели	Содржини	Поими	Активности и методи
<ul style="list-style-type: none"> • Да го препознава видот на придавките; • да ги категоризира според видот; • да ги употребува соодветно во реченици. 	<ul style="list-style-type: none"> • Придавки: заменски • Односни придавки: –материјални придавки 	<ul style="list-style-type: none"> • Заменски придавки • Односни придавки: – материјални придавки 	<ul style="list-style-type: none"> • Вежби за препознавање и категоризирање на придавките според видот. • Вежби за препознавање на материјалните придавки. • Вежби за збогатување на текстот со употреба на придавки.
<ul style="list-style-type: none"> • Да ги применува заменките како видови зборови; • да ги категоризира по групи. 	<ul style="list-style-type: none"> • Заменки (лични и показни) 	<ul style="list-style-type: none"> • Лични • Показни 	<ul style="list-style-type: none"> • Вежби за препознавање на заменките и нивниот вид. • Вежби за примена на видовите заменки. <p><u>Вежба:</u> Учениците добиваат текст (не подолг од 4-5 реченици) и листа на лични и показни заменки. Тие добиваат задача да ги заменат местата на определени зборови со лични или показни заменки. Новоформираниот текст го разменуваат меѓу себе и даваат коментар дали со употребата на заменките текстот има значење.</p>
СИНТАКСА			
<ul style="list-style-type: none"> • Да умее да ги открива подметот и прирокот во реченици (повторување); • да го именува видот на зборот кој е во функција на подмет во реченицата. 	<ul style="list-style-type: none"> • Реченицата: главни реченични делови (подмет и прирок) • Подмет: зборови што се јавуваат во функција на подмет 	<ul style="list-style-type: none"> • Главни реченични членови: подмет и прирок • Зборови во функција на подмет 	<ul style="list-style-type: none"> • Вежби за препознавање на подмет и прирок. • Вежби за посочување на видовите зборови во функција на подмет. • Вежби за самостојно составување реченици со различни видови зборови во функција на подмет.

Цели	Содржини	Поими	Активности и методи
<ul style="list-style-type: none"> • Да ги препознава и именува прилошките определби (додатоци на природот); • да знае правилно да ги користи прилошките определби во изразувањето; • да умее да го збогатува изразувањето со примена на прилошки определби. 	<ul style="list-style-type: none"> • Неопходни реченични делови: прилошки определби за: место, време, начин 	<ul style="list-style-type: none"> • Прилошки определби: за место, време, начин 	<ul style="list-style-type: none"> • Вежби за препознавање и класифицирање на прилошките определби според видот. • Вежби за правилен ред во реченицата при нивната употреба.
<ul style="list-style-type: none"> • Да ги препознава сложените реченици; • да го усвои поимот за сложена реченица; • да умее да ги проширува простите реченици во сложени. 	<ul style="list-style-type: none"> • Сложена реченица: поим за сложена реченица 	<ul style="list-style-type: none"> •Сложена реченица 	<ul style="list-style-type: none"> • Вежби за откривање на сложената реченица. Вежби за составување на сложени реченици. • Вежби за трансформација на прости во сложени реченици.
РЕЧНИК И СТИЛ			
<ul style="list-style-type: none"> • Да прави разлика во лексичкото значење на синонимите, антонимите, паронимите; • да го збогатува изразувањето со примена на овие зборови. 	<ul style="list-style-type: none"> • Лексичко значење на зборовите: синоними, антоними (како повторување), пароними 	<ul style="list-style-type: none"> • Пароними 	<ul style="list-style-type: none"> • Вежби за откривање на зборовите според нивното лексичко значење. • Вежби за примена на овие зборови во текст.

ПРАВОПИС

Цели	Содржини	Поими	Активности и методи
<ul style="list-style-type: none"> • Да го знае значењето на посочени скратеници; • да користи скратеници во писменото изразување. 	<ul style="list-style-type: none"> • Скратеници: за обраќање кон лица, за мерките во метричкиот систем и за други мерки и големини 	<ul style="list-style-type: none"> • Скратеници 	<ul style="list-style-type: none"> • Вежби за објаснување на посочени скратеници. • Вежби за скратување на зборови. • Употреба на правопис.
<ul style="list-style-type: none"> • Да ги применува правилата за слеано пишување на зборовите. 	<ul style="list-style-type: none"> • Слеано пишување на сложените зборови: именки, придавки, прилози и броеви 	<ul style="list-style-type: none"> • Слеано пишување на зборовите 	<ul style="list-style-type: none"> • Вежби за слеано пишување на зборовите. • Диктат. Употреба на правопис. <p>Вежба: Учениците работат во пар и наизменично ги менуваат улогите. Прво еден ученик диктира и проверува како е напишано, вториот пишува. Потоа постапката се повторува со сменети улоги. Учениците пишуваат на лист хартија, а наставникот на крај од вежбата ги собира, ги проверува и им го соопштува мислењето на учениците со акцент на правилата за слеано пишување на зборовите.</p>
<ul style="list-style-type: none"> • Да го разликува основното и преносното значење на зборовите; • да го користи преносното значење на зборовите во збогатување на изразувањето. 	<ul style="list-style-type: none"> • Употреба на зборовите во нивното основно значење и можности за употреба во преносно значење за употреба во преносно значење. 	<ul style="list-style-type: none"> • Речник и стил: основно и преносно значење на зборовите 	<ul style="list-style-type: none"> • Вежби за согледување на основното и преносното значење на зборовите. • Вежби за примена на знаењата во збогатување на својот речник и стил.
<ul style="list-style-type: none"> • Да знае за правилната употреба на интерпункциските знаци. 	<ul style="list-style-type: none"> • Употреба на интерпункциските знаци: точка, запирка, прашалник, две точки. 	<ul style="list-style-type: none"> • Интерпункциски знаци за директен говор (точка, запирка, прашалник, две точки) 	<ul style="list-style-type: none"> • Вежби за правилна употреба на интерпункциските знаци во писменото изразување.

ПРОГРАМСКО ПОДРАЧЈЕ: ЛИТЕРАТУРА И ЛЕКТИРА

Цели	Содржини	Поими	Активности и методи
<ul style="list-style-type: none"> • Да ги разбира разликите меѓу литературните родови; • да ги препознава литературните родови по надворешните карактеристики. 	<ul style="list-style-type: none"> • Поделба на литературата (со нагласување на надворешните разлики) по родови: лирика, епика и драма 	<ul style="list-style-type: none"> • Литературни родови: лирика, епика и драма 	<ul style="list-style-type: none"> • Литературни текстови од трите литературни родови и нивно споредување. • Вежби за објаснување на разликите меѓу творбите. • Вежби за творење во трите литературни родови. <p>Вежба: Ученикот добива задача дома да прочита по еден текст од сите три рода со насока да одговори на прашањата:</p> <ul style="list-style-type: none"> - Која е првата разлика која ја согледуваш за прочитаните текстови? - Разликите што си ги издвоил(а) се однесуваат: <ul style="list-style-type: none"> а) на должината на текстот; б) на бројот на ликовите; в) на темата за која се зборува. - Во кој од прочитаните текстови има повеќе настани, а во кој искажување на повеќе чувства?
ПРОЗА			
<ul style="list-style-type: none"> • Да умеа да презентира содржина од учен (прочитан) текст; • да презентира содржина од учен текст. 	<ul style="list-style-type: none"> • Содржина на текст 	<ul style="list-style-type: none"> • Содржина 	<ul style="list-style-type: none"> • Читање раскази. • Вежби за откривање на елементите на расказот. • Примена на аудиосредство. • Вежби за творење.
<ul style="list-style-type: none"> • Да разликува раскажувачка форма во прво и во трето лице. 	<ul style="list-style-type: none"> • Раскажувач во прво и во трето лице и сезнаечки раскажувач 	<ul style="list-style-type: none"> • Наратор (раскажувач) 	<ul style="list-style-type: none"> • Текстови за откривање на позицијата на раскажувачот. • Вежби за раскажување во прво и трето лице.

Цели	Содржини	Поими	Активности и методи
<ul style="list-style-type: none"> • Да ја согледа спецификата на драмскиот текст во однос на епиката и лириката; • да преобрази драмски извадок во раскажувачка форма. 	<ul style="list-style-type: none"> • Поим за драма (како литературен род) 	<ul style="list-style-type: none"> • Драма 	<ul style="list-style-type: none"> • Драмски текстови. • Разговор за специфичностите на драмскиот текст во споредба со лириката и епиката. • Аудиосредство. • Лична творба – писмена вежба со примена на знаењата. • Да твори дијалози и монолози како елементи на драмски текст
<ul style="list-style-type: none"> • Да ги препознава дијалозите и монолозите во извадоци од драмски текст; • да учествува во дискусии како комуникациски дијалог; • да ја воочува разликата меѓу дијалогот во творба и дијалогот во комуникацијата. 	<ul style="list-style-type: none"> • Дијалог и монолог во драмски текст • Комуникациски дијалог 	<ul style="list-style-type: none"> • Дијалог и монолог 	<ul style="list-style-type: none"> • Текстови за споредба на драмски дијалог со дијалог во епски и лирски текстови. • Вежби за водење меѓусебен комуникациски дијалог. • Настапување со монолог. • Аудиосредства.
ПОЕЗИЈА			
<ul style="list-style-type: none"> • Да ги препознава видовите лирски песни според мотивите; • да коментира преплетување на мотивите во лирските творби; • да твори лирски творби на дадени (или самостојно одбрани) мотиви. 	<ul style="list-style-type: none"> • Лирски видови: <ul style="list-style-type: none"> а) љубовни песни б) патриотски песни в) описни песни (пејсажни) 	<ul style="list-style-type: none"> • Видови лирски песни 	<ul style="list-style-type: none"> • Избор од лирски песни (со различни мотиви). • Рецитирање на истите. • Разговор за мотивите и класификација според истите. • Аудиосредство. • Вежби за творење лични творби. • Вежби за посочување на визуелни и аудитивни елементи во поетски творби.

Цели	Содржини	Поими	Активности и методи
<ul style="list-style-type: none"> • Да ги усвои стилските фигури; • да ги препознава и по-соцува во текстови; • да умее да дава сопствени примери. 	<ul style="list-style-type: none"> • Стилски фигури: <ul style="list-style-type: none"> – епитет; – анафора; – епифора. 	<ul style="list-style-type: none"> • Стилски фигури: <ul style="list-style-type: none"> – епитет; – анафора; – епифора. 	<ul style="list-style-type: none"> • Текстови од народната и авторската литература. • Вежби за рецитирање на творбите. • Читање на творбите. • Дискусии за употребените стилски фигури и целта од употребата. • Аудиосредство. • Лични творби – дискусии за истите. <p>Вежба: Учениците читаат поетска творба во која се употребени трите стилски изразни средства. Тие имаа задача со три различни бои да ги подвлечат стиховите во кои ги пронаоѓаат посочените стилски фигури.</p>
<ul style="list-style-type: none"> • Да ги открива лирските и епските елементи во творбите; • да го дефинира овој вид поетска творба. 	<ul style="list-style-type: none"> • Белези на лирско-епските песни 	<ul style="list-style-type: none"> • Лирско-епски песни 	<ul style="list-style-type: none"> • Лирско-епски песни од народната и од авторската литература. • Вежби за откривање на лирските и епските елементи. • Лични творби од овој вид.
ПРОГРАМСКО ПОДРАЧЈЕ: ИЗРАЗУВАЊЕ И ТВОРЕЊЕ			
УСНО ИЗРАЗУВАЊЕ			
Цели	Содржини	Поими	Активности и методи
<ul style="list-style-type: none"> • Да употребува соодветни зборови за културна комуникација; • да води службен и приватен разговор со: одделенски раководител, наставник, директор, педагог и сл. 	<ul style="list-style-type: none"> • Разговорот како вид комуникација: формулирање прашања и одговори на прашањата • Интервју (играње улоги) 	<ul style="list-style-type: none"> • Разговор 	<ul style="list-style-type: none"> • Вежби за културна меѓусебна комуникација. • Импровизирани разговори со селекција на зборови во зависност со кого комуницира. • Вежби во двојки (парови) за водење службен и приватен разговор.

Цели	Содржини	Поими	Активности и методи
<ul style="list-style-type: none"> • Да умее течно и интересно да раскажува дозиевани случки (селекција на податоци); • да го збогатува изразувањето со употреба на изразни средства; • да препознава и презентира раскажување по хронологија (според редот на случувањето) и ретроспективно (според сеќавањата); • да ги воочи деталите во описите и нивното значење за текстот; • да се оспособува да направи разлика меѓу лик и личност. 	<ul style="list-style-type: none"> • Хронолошко и ретроспективно раскажување • Детално опишување • Опишување на ликови и личности 	<ul style="list-style-type: none"> • Прераскажување • Раскажување • Опишување • Лик и личност 	<ul style="list-style-type: none"> • Вежби за живо и интересно раскажување. • Вежби за збогатување на сопственото изразување со употреба на изразни средства. • Вежби за хронолошко и ретроспективно раскажување на доживевани настани. • Вежби за детално опишување со примена на изразните средства. <p><u>Вежба:</u> вежба со цел учениците да ја согледаат разликата меѓу концизното и опширното раскажување. Двајца ученици добиваат задача еден ист текст, едниот концизно да го раскаже, а другиот опширно да го раскаже. Останатите ученици слушаат и одредуваат кој од учениците раскажувал кратко, а кој раскажувал опирно со тоа што ги бележат разликите. (Истата вежба може да се примени и во писмено изразување, само што наместо учениците да слушаат, добиваат копии од изработки на учениците кои биле задолжени.)</p>
<ul style="list-style-type: none"> • Да ги применува знаењата за читање дијалог, монолог, раскажувања на автор (глас, дикција, движења и сл.); • да умее сценски (импровизирано) да изведе драмски текст (со мимики, гестови, движења, глас и сл.). 	<ul style="list-style-type: none"> • Сценски изведби 	<ul style="list-style-type: none"> • Драматизација 	<ul style="list-style-type: none"> • Писмени и усни вежби за претставување текстови по улоги. • Вежби за читање текстови по улоги. • Организирање импровизирани сценски изведби.

ПИСМЕНО ИЗРАЗУВАЊЕ

Цели	Содржини	Поими	Активности и методи
<ul style="list-style-type: none"> • Да раскажува, прераскажува, опишува во писмена форма; • да применува знаења од правописот, стилот и јазикот и јазичните норми; • да составува вест и извештај. 	<ul style="list-style-type: none"> • Писмено изразување: раскажување, прераскажување, опишување, лик и личност, вест, извештај 	<ul style="list-style-type: none"> • Раскажување • Прераскажување • Опишување • Лик и личност 	<ul style="list-style-type: none"> • Вежби за писмено творење. • Вежби за примена на стекнатите знаења за писмено изразување. • Вежби за составување извештај и соопштение.
<ul style="list-style-type: none"> • Да прави промени во текст или реченици кои му се диктираат (примена на глаголски времиња, замена на соодветни зборови и сл.). 	<ul style="list-style-type: none"> • Диктат со промени • Творечки диктат 	<ul style="list-style-type: none"> • Диктат 	<ul style="list-style-type: none"> • Подготвени соодветни диктати за диктат со промени и за творечки диктат. • Работа во двојки (парови) со меѓусебно диктирање. • Вежби за творење според диктат (да го збогатува речникот по дадени барања). • Вежби за творење диктат (да го збогатува речникот по дадени барања).
<ul style="list-style-type: none"> • Писмено изразување 	<ul style="list-style-type: none"> • Писмени работи – задолжително три во текот на годината 	(1 во I полугодие, 2 во II полугодие)	<u>Напомена:</u> Да се користат соодветните современи методи и техники за читање и пишување кои ќе придонесат за критичко размислување на учениците.

ПРОГРАМСКО ПОДРАЧЈЕ: МЕДИУМСКА КУЛТУРА

Цели	Содржини	Поими	Активности и методи
<ul style="list-style-type: none"> • Да ги именува процесите во создавањето книга; • да препознава рубрики во весници и списанија. 	<ul style="list-style-type: none"> • Видови медиуми: електронски и печатени • Книгата како медиум (од идеја до книга) • Весници, списанија и рубрики 	<ul style="list-style-type: none"> • Медиуми: печатени и електронски 	<ul style="list-style-type: none"> • Весници и списанија. • Вежби за разликите меѓу електронските и печатените медиуми. • Вежби за создавање книга.
<ul style="list-style-type: none"> • Да ја знае улогата на режисерот, актерот, костимографот и сценографот; • да разликува актер и артист. 	<ul style="list-style-type: none"> • Режисер • Актер • Костимограф • Сценограф 	<ul style="list-style-type: none"> • Режисер • Актер • Костимограф • Сценограф 	<ul style="list-style-type: none"> • Посета на театарска претстава. • Дружење со посочените учесници во драмската претстава. • Обид за правење драмска претстава на училиште.
<ul style="list-style-type: none"> • Да ја знае улогата на медиотеката. 	<ul style="list-style-type: none"> • Медиотека 	<ul style="list-style-type: none"> • Медиотека 	<ul style="list-style-type: none"> • Посета на медиотека. • Разговор со вработените во медиотеката. • Вежби за користење на соодветен софтвер во медиотека за пребарување податоци од областа на литературата, филмот и театарот.

3. ДИДАКТИЧКИ ПРЕПОРАКИ

Содржината на наставната програма по предметот македонски јазик овозможува интегрирано планирање со наставата по предметите: *мајхематика, ликовно образование, музичко образование, англиски јазик, оишисейво, природни науки и шехника*. Во интегрирано планирање на предметното подрачје *Јазик* можат да се вклучат и содржини од: историја (кога ученикот се запознава со видовите зборови во усно и писмено изразување именувајќи ги поимите од овој наставен предмет или кога се работат содржини од историскиот развој на јазикот); со математика (при именување на поимите од содржините од математика или со приближната и точната бројност на броевите како видови зборови); со ликовно образование (со правење цртежи со кои се претставуваат ликови, настани од текстовите кои се работат); со музичко образование (преку содржините кои се поврзани со самогласките и согласките, со содржини преку кои се запознаваат со ритам); англиски јазик (преку содржини за функциите на зборовите и речениците во двата јазика).

Во севкупното планирање на содржините на наставниот предмет македонски јазик треба да се вклучуваат и планирања кои се поврзани со вреднување на постигањата на учениците за време на реализацијата на наставната програма и на крај од определени образовни периоди. Тоа подразбира дека вреднувањето треба да е дел и од дневните, тематските и од глобалните планирања на наставниот процес.

Планирањето на наставата по македонски јазик треба да биде во координација со наставниот план и програмата за овој предмет и да ги опфаќа програмските содржини на сите образовно-воспитни подрачја (Јазик, Читање, Литература и лектира, Изразување и творење и Медиумска култура). При одредувањето на бројот на часовите за предметните подрачја треба да се имаат предвид и специфичностите на условите за изве-

дување на оваа настава во училиштето каде што работи наставникот. Во планирањето на наставната програма треба да се уважува различното тежинско ниво на програмските содржини во рамките на програмата што се извлекува од поставеноста на целите што треба да е основа на планирањето на наставниот процес. На сите содржини не може, и не треба, да им се посветува подеднакво внимание во наставата. Во планирањето, исто така, како појдовна основа треба да е и поставеноста на наставната содржина, потребниот временски рок за реализација на истата, како и нивото на постигања на поставените цели. Сепак, се препорачува да нема впечатливо големи временски отстапки за содржинската реализација.

Препораки за користење на годишниот фонд на часови - 144 часа годишно, 4 часа неделно.

– По наставни подрачја се предлага: *Јазик* – 50 часа; *Читање, Литература и лектира* - 50 часа; *Изразување и творење* - 34 часа; *Медиумска култура* - 10 часа.

Наставни средства:

- учебник избран на ниво на училиштето за соодветниот предмет, одобрен од страна на министерот;
- енциклопедии, речници и сл.;
- Интернет, образовни софтвери;
- списанија - традиционално потврдени списанија за деца (одобрени списанија);
- аудио-визуелни средства и други средства во зависност од предметот – ЦД (литературни текстови, звучни записи);
- други извори на учење во непосредната околина: споменици на културата, музеи, домови на културата, библиотеки, кина, театри, национални паркови итн.

4. ОЦЕНУВАЊЕ НА ПОСТИГАЊАТА НА УЧЕНИЦИТЕ

ДИЈАГНОСТИЧКО ПРОВЕРУВАЊЕ И ОЦЕНУВАЊЕ

На почетокот на учебната година наставникот врши дијагностичко проверување и оценување со цел да ја спознае состојбата таква каква што е, во функција на квалитетното планирање и реализирање на идните активности. Дијагностичкото проверување наставникот може да го реализира со примена на повеќе инструменти како што се: дијагностички тестови, со усни прашања подготвени од наставникот, со усни прашања подготвени од учениците, со пишување кратки состави.

Добиените одговори се слика на ученичките предзнаења во најширока смисла на зборот и претставуваат основа за планирањата за реализација на наставната програма и процесот на оценување во текот на наставната година.

ФОРМАТИВНО ОЦЕНУВАЊЕ

Во текот на наставата по македонски јазик во шесто одделение се препорачува формативно следење кое ќе овозможи формирање на објективни описи како повратна информација за постигањата на учениците во определен временски период. Формативното следење на постигањата на учениците наставникот може да го реализира со користење на повеќе методи за оценување:

- разговори наставник/ученик;
- усни презентации;
- писмени вежби;
- тестови;
- домашни работи;

- портфолио - собирање на показатели (детски изработки, творби, искази и сл.) за секој ученик посебно.
 - Портфолиото треба, во текот на целата година, да им е достапно на родителите за да можат да придонесат во квалитетната реализација на наставата по македонски јазик.
 - Портфолиото на ученикот со прочистени и селектирани податоци продолжува во наредното, повисоко одделение.
- Овие и други методи за оценување наставникот може да ги вреднува со однапред подготвени евалвациони листи за секој ученик, кои се пополнуваат по конкретна негова активност, која е специфична (позитивна или негативна) или студии на случај во кои наставникот ја бележи фактичката состојба. Добиените резултати од следењето на постигањата на учениците овозможуваат креирање на планирани усни и пишани повратни информации кои во форма на креирани описи се наменети за учениците, за родителите и за самите наставници.

МИКРОСУМАТИВНО ОЦЕНУВАЊЕ

На крајот од секое тримесечје, врз основа на сознанијата од формативното оценување, се реализира микросумативно оценување од чиешто резултати се оформуваат тримесечните описни вреднувања за постигањата на учениците.

СУМАТИВНО ОЦЕНУВАЊЕ

Врз основа на целокупните податоци добиени од следењето, проверката на постигањата на учениците во текот на реализацијата на наставната програма наставникот ја констатира (опишува) развојната состојба на секој ученик поединечно, во рамките на секое програмско подрачје.

Од формираните сумативните описни оценки формулирани за секој ученик посебно раководејќи се од поставените нивоа на постигања во текот на определени временски периоди наставникот внесува и соодветни нумерички оценки.

5. ПРОСТОРНИ УСЛОВИ ЗА РЕАЛИЗИРАЊЕ НА НАСТАВНАТА ПРОГРАМА

Програмата во однос на просторните услови се темели на Нормативот за простор, опрема и наставни средства за деветгодишното основно училиште, а донесен од страна на министерот за образование и наука со Решение број 07-1830/1 од 28.02.2008 година.

6. НОРМАТИВ ЗА НАСТАВЕН КАДАР

Настава по македонски јазик во VI одделение може да изведува лице кое завршило:

- Филолошки (порано Филозофски) факултет, студиска група за *македонски јазик и македонска книжевност*, студиска група за *македонски јазик и книжевност*; студиска група за *македонска книжевност и јужнословенски книжевности* (порано книжевности на народите на СФРЈ), со македонски јазик како втор главен предмет - наставна насока; студиска група за *компаративна книжевност* - наставна насока.
- Педагошка академија, група *македонски јазик и српскохрватски јазик*.

Наставната програма по *македонски јазик* за VI одделение на деветгодишното основно образование ја донесе министерот за образование и наука со решение бр. 07-4053/1 на ден 22.05.2008 година.

7. ОЦЕНУВАЊЕ НА ПОСТИГАЊАТА НА УЧЕНИЦИТЕ

Ученикот/ученичката:

- усно и писмено да се изразува со употреба на богат речник или соодветен фонд на зборови на стандарден македонски јазик;
- да ги применува правилата од граматиката, правоорот и правописот на македонскиот стандарден јазик во усното и писменото изразување;
- да знае да одреди подмет и прирок во реченицата;
- да чита со разбирање текстови со различна содржина, сложеност и од различни извори;
- да анализира дело од народната или уметничката книжевност;
- да анализира книжевно дело соодветно на возраста применувајќи ги основните теоретски поими (тема; строфа, стих; рима; лик; личност, стилски изразни средства; дејство);
- да пишува во разни форми (писмо, соопштение, креативни текстови; текстови за практична намена);
- усно и писмено да раскажува и прераскажува (хронолошки, ретроспективно) со и без дадени насоки;
- да користи книги и друг вид литература од библиотеките и од други извори;
- да следи и интерпретира литературни, сценски, филмски остварувања и друг вид на медиумска продукција.

ARSIMI FILLOR NËNTËVJEÇAR

PROGRAMI
MËSIMOR



GJUHË SHQIPE

Врз основа на член 55 став 1 од Законот за организација и работа на органите на државната управа („Сл. весник на РМ“ бр. 58/00 и 44/02) член 24 и 26 од Законот за основно образование („Сл. весник на РМ“ бр.44/95, 24/96, 34/96, 35/97, 82/99, 29/02, 40/03, 42/03, 63/04, 82/04, 55/05, 81/05, 113/05, 35/06, 70/06 и 51/07), министерот за образование и наука донесе наставна програма по предметот *албански јазик* за VI одделение на деветгодишното основно училиште.

1. QËLLIMET E MËSIMIT TË GJUHËS SHQIPE NË KLASËN VI

Nxënësi/nxënësjja

Të njohë:

- Tekste të ndryshme letrare dhe joletrare në përshtatje me moshën.
- Gjinitë letrare dhe dallimin në mes tyre.
- Rregullat e të folurit në grup dhe përpara gjithë klasës.
- Tekstin, fjalinë dhe llojet e fjalisë.
- Rregullat themelore të gjuhës standarde (drejtshqiptim, drejtshkrim, pikësim).

Të kuptojë:

- Përmbajtjet e teksteve të ndryshme letrare dhe joletrare.
- Ngjarjet sipas rendit të tyre kronologjik, vendit dhe kohës.
- Dallimet në mes gjinive letrare.
- Vlerën artistike të fjalëve dhe shprehjeve të reja.
- Grupet kryesore të fjalëve në fjali

Të zbatojë:

- Njohuritë e fituara nga tekstet e ndryshme letrare dhe joletrare.
- Njohuritë e fituara gjuhësore në fushë të sintaksës, të morfologjisë, leksikologjisë.
- Njohuritë drejtshqiptimore, drejtshkrimore dhe pikësimin.
- Të shkruajë qartë dhe drejt shkronjat e alfabetit (të mëdha e të vogla)
- Të shkruajë krijime të shkurtra letrare (sipas rendit kronologjik, vendit dhe kohës).
- Teknikën e leximit të mirë në heshtje dhe me zë.

Të analizojë:

- Përmbajtjen e teksteve të ndryshme letrare dhe joletrare.
- Subjektet dhe personazhet e pjesëve të lexuara.
- Dallimet në mes llojeve të gjinive letrare (prozën nga poezia, tregimin nga fabula, përralla, gjëza, proverbi dhe lojënumëraket, librat nga revistat për fëmijë dhe gazetatat).

Zhvillimi emocional:

- Ta ndiejë atë që lexon e që shkruan.
- Të përcaktojë intonacionin e zërit në vjershë, përrallë dhe tregim.
- Të interpretojë në lojën me role pjesë të ndryshme në përshtatje me moshën.
- Të bashkëpunojë në grup, në lojë dhe të jetë tolerant.

2. QËLLEMET KONKRETE

FUSHA PROGRAMORE: GJUHË			
Objektivat	Përmbajtja	Konceptet	Veprimtaritë dhe metodat
<p>Nxënësi:</p> <ul style="list-style-type: none"> të njihet shkurtimeisht me prejardhjen e gjuhës shqipe; të njihet me historikun e shkrimit të saj; të njihet shkurtimeisht me rrugën e formimit të shqipes standarde. 	<ul style="list-style-type: none"> Historiku i shkurtër i gjuhës shqipe 	<ul style="list-style-type: none"> Prejardhja e shqipes Shkrimi i shqipes Njësimi i shqipe 	<ul style="list-style-type: none"> Paraqitja grafike e drurit gjenealogjik të gjuhëve indoevropiane. Leximi i teksteve të vjetra shqipe dhe krahasimi me shqipen e sotme.
<ul style="list-style-type: none"> të dallojë përngjashmimin (asimilimin) e bashkëtingëlloreve në zëshmëri 	<ul style="list-style-type: none"> Përngjashmimi i bashkëtingëlloreve 	<ul style="list-style-type: none"> Përngjashmim 	<ul style="list-style-type: none"> Ushtrime për të dalluar dhe përdorur përngjashmimin e bashkëtingëlloreve në zëshmëri. P.sh. Formojeni formën mohore të foljeve di, dua, bëj etj. me pjesëzën e mohimit s': s'di, s'dua, s'bëj. Dalloni formën e folur dhe të shkruar të shkruar.
<ul style="list-style-type: none"> t'i përvetësojë rregullat e theksimit të fjalëve 	<ul style="list-style-type: none"> Theksi i fjalës 	<ul style="list-style-type: none"> Theks i fjalës 	<ul style="list-style-type: none"> Ushtrime për theksimin e fjalëve të ndryshme në fjali
<ul style="list-style-type: none"> të përcaktojë gjininë e emrit në bazë të treguesve 	<ul style="list-style-type: none"> Treguesit e gjinisë së emrit 	<ul style="list-style-type: none"> Tregues i gjinisë së emrit 	<ul style="list-style-type: none"> Ushtrime për zgjerimin e njohurive lidhur me përcaktimin e gjinisë së emrave në bazë të treguesve të ndryshëm (leksikorë, sintaksorë dhe morfologjikë).
<ul style="list-style-type: none"> të njihet me mënyrat e ndryshme për formimin e numrit shumës të emrave 	<ul style="list-style-type: none"> Formimi i shumës të emrave 	<ul style="list-style-type: none"> Prapashtesë Ndërrim fonologjik 	<ul style="list-style-type: none"> Të jepen disa emra karakteristikë që numrin shumës e formojnë në mënyra të ndryshme.

Objektivat	Përmbajtja	Konceptet	Veprimtaritë dhe metodat
<ul style="list-style-type: none"> të përvetësojë gjininë, numrin, rasën dhe shkallën e mbiemrit 	<ul style="list-style-type: none"> Kategoritë gramatikore të mbiemrit 	<ul style="list-style-type: none"> Gjini Numër Rasë Shkallë 	<ul style="list-style-type: none"> Ushtrime për të përcaktuar gjininë, numrin, rasën dhe shkallën e mbiemrit.
<ul style="list-style-type: none"> të dallojë vetën, gjininë, numrin dhe rasën e përemrit; të dallojë kategoritë gramatikore të përemrit vetor; të dallojë kategoritë gramatikore të përemrit dëftor dhe pyetës. 	<ul style="list-style-type: none"> Kategoritë gramatikore të përemrit Kategoritë gramatikore të përemrit vetor Kategoritë gramatikore të përemrit dëftor dhe pyetës. 	<ul style="list-style-type: none"> Gjini Numër Rasë Përemër vetor Përemër dëftor Përemër pyetës 	<ul style="list-style-type: none"> Ushtrime për të dalluar format e ndryshme që marrin përemrat vetorë, dëftorë dhe pyetës në gjini, numër dhe rasë.
<ul style="list-style-type: none"> të dallojë format e kohës së shkuar të foljes të dallojë format vetore dhe pavetore të foljes 	<ul style="list-style-type: none"> Koha e pakryer dhe koha e kryer e thjeshtë e foljes Forma vetore dhe pavetore e foljes 	<ul style="list-style-type: none"> Kohë e pakryer Kohë e kryer e thjeshtë Formë vetore Formë pavetore 	<ul style="list-style-type: none"> Ushtrime për të dalluar kohën e pakryer dhe kohën e kryer të thjeshtë. Ushtrime për të dalluar format vetore dhe pavetore të foljeve.
<ul style="list-style-type: none"> të përcaktojë gjymtyrët kryesore të fjalisë të dallojë format vetore dhe pavetore të foljes 	<ul style="list-style-type: none"> Gjymtyrët kryesore të fjalisë Vetat e foljes 	<ul style="list-style-type: none"> Vetë e foljes 	<ul style="list-style-type: none"> Të ushtrohen nxënësit për të përcaktuar gjymtyrët kryesore të fjalisë në tekste të ndryshme dhe për të treguar me se është shprehur kryefjala dhe kallëzuesi. Tekste të përshtatshme ku janë të përdorura folje vetore dhe pavetore.
<ul style="list-style-type: none"> të dallojë dhe të përdorë kuptimin e parë dhe kuptimin e figurshëm të fjalëve të dallojë krahinorizmat të zëvendësojë krahinorizmat me fjalë të shqipes standarde 		<ul style="list-style-type: none"> Kuptim i parë Kuptim i figurshëm Krahinorizëm Neologjizëm 	<ul style="list-style-type: none"> Tekste të përshtatshme për të dalluar kuptimin e parë dhe kuptimin e figurshëm të fjalëve. Të jepen disa fjalë krahinore dhe të kërkohet të gjendet fjala përkatëse e shqipes standarde. Jepen ushtrime, si: Gjjeni neologjizmat në tekst.

Objektivat	Përmbajtja	Konceptet	Veprimtaritë dhe metodat
• të shqiptojë drejt dhe të shkruajë zanoret /i, y/	• Përdorimi i zanoreve /i, y/	• Zanore /i, y/	• Ushtrime me gojë e me shkrim për drejtshqiptimin dhe drejtshkrimin e zanoreve /i, y/.
• të shkruajë drejt dhe të shqiptojë si duhet togjet e zanoreve ua, ue, ie, ye	• Përdorimi i drejtë i togjeve të zanoreve ua, ue, ie, ye	• Tog (grup) zanoresh	• Ushtrime me gojë e me shkrim për drejtshqiptimin dhe drejtshkrimin e togjeve të zanoreve ua, ue, ie, ye.
• të drejtshqiptojë dhe të drejtshkruajë bashkëtingëlloret /q, ç; gj, xh; r, rr; h, nj, f, v /	• Drejtshqiptimi dhe drejtshkrimi i bashkëtingëlloreve /q, ç; gj, xh; r, rr; h, nj, f, v /	• Bashkëtingëlloret /q, ç; gj, xh; r, rr; h, nj, f, v /	• Ushtrime me gojë e me shkrim për përdorimin e drejtë të bashkëtingëlloreve /q, ç; gj, xh; r, rr; h, nj, f, v /
• të drejtshqiptojë dhe të drejtshkruajë togjet e bashkëtingëlloreve mb, nd, ng; pl, bl, fl	• Përdorimi i drejtë i togjeve të bashkëtingëlloreve mb, nd, ng; pl, bl, fl	• Togje bashkëtingëlloresh	• Ushtrime me gojë e me shkrim për përdorimin e drejtë të togjeve të bashkëtingëlloreve më të shpeshta në gjuhën shqipe.
• të drejtshqiptojë dhe të drejtshkruajë togjet e bashkëtingëlloreve mb, nd, ng; pl, bl, fl	• Përdorimi i drejtë i togjeve të bashkëtingëlloreve mb, nd, ng; pl, bl, fl	• Togje bashkëtingëlloresh	• Ushtrime me gojë e me shkrim për përdorimin e drejtë të togjeve të bashkëtingëlloreve më të shpeshta në gjuhën shqipe.
• të aftësohet të përdorë programin kompjuterik për drejtshkrimin e shqipes	• Shfrytëzimi i programit kompjuterik për drejtshkrimin e shqipes AS 20	• Program kompjuterik për drejtshkrim	• Në laborator kompjuterik të demonstrohet mënyra e përdorimit të programit kompjuterik për drejtshkrimin e shqipes

FUSHA PROGRAMORE: LETËRSI DHE LEKTYRË

Objektivat	Përmbajtja	Konceptet	Veprimtaritë dhe metodat
1. Poezia			
<p>Nxënësi/nxënësja:</p> <ul style="list-style-type: none"> • duke kuptuar veçoritë e poezisë popullore përgatitet për të përvetësuar veçoritë e letërsisë artistike 	<ul style="list-style-type: none"> • Veçoritë e poezisë artistike 	<ul style="list-style-type: none"> • poezi artistike 	<ul style="list-style-type: none"> • Bëhet një zgjedhje tekstesh nga folklori dhe krahasohen me tekste artistike nga libri i gjuhës ose nga tekste të tjera ndihmëse
<ul style="list-style-type: none"> • të dallojë llojet e poezive lirike sipas motivit; • të komentojë ndërlidhjen e motiveve në poezitë lirike • të orvatet të krijojë poezi lirike me motive të dhëna ose që i ka zgjedhur vetë 	<p>Llojet e poezive lirike</p> <p>a) poezi të dashurisë b) poezi patriotike ç) poezi të peizazhit</p>	<p>Llojet lirike:</p> <ul style="list-style-type: none"> • poezi të dashurisë • poezi patriotike • poezi sociale • poezi të peizazhit 	<ul style="list-style-type: none"> • Zgjidhje poezish lirike (me motive të ndryshme); • Recitimi i poezive të zgjedhura .Bisedë për motivet dhe klasifikimin e tyre. Mjetet e e ndryshme auditive. Ushtrime për krijimin e poezive
<ul style="list-style-type: none"> • të kuptojë domethënien e koncepteve; • të dallojë domethënien e këtyre elementeve për karakterin piktoresk të poezisë • të aftësohet t'i kombinojë këto elemente në tekstet e veta krijuese 	<ul style="list-style-type: none"> • Elementet vizuale dhe auditive të poezisë 	<ul style="list-style-type: none"> • Vizuale dhe auditive 	<ul style="list-style-type: none"> • Dëgjim tekstesh nga mjetet auditive; • Diskutim për elementet vizuale dhe auditive në to; • Ushtrime për krijim poezish me zbatimin e elementeve të përmendura
<ul style="list-style-type: none"> • të gjejë figurat stilistike; • t'i dallojë dhe t'i përcaktojë në tekst; • të aftësohet për të dhënë shembuj në mënyrë të pavarur - të dëgjojë me vëmendje poezi dhe të kuptojë mjetet shprehëse 	<p>Figurat stilistike:</p> <p>a) epiteti b) metafora c) krahasimi ç) antiteza</p>	<p>Figurat stilistike</p> <ul style="list-style-type: none"> • epiteti • metafora • krahasimi • antiteza 	<ul style="list-style-type: none"> • Tekste nga letërsia popullore dhe artistike; • Leximi i poezive; • Diskutime për mjetet shprehëse dhe qëllimi i përdorimit të tyre; • Krijime të nxënësve në vargje –diskutime për to
<ul style="list-style-type: none"> • t'i kuptojë elementet lirike dhe epike në vepër; • të përcaktojë llojin e poezisë epiko-lirike 	<p>Veçoritë e poezisë epiko-lirike (pa përkufizimin e tyre)</p>	<p>Poezi epiko-lirike</p>	<ul style="list-style-type: none"> • Poezi epiko-lirike nga letërsia popullore dhe artistike; Recitimi i tyre; Të kuptojë elementet lirike dhe epike; Të krijojë poezi të këtij lloji; Vërejtje: Gjatë analizës së teksteve të përdoren tekste dhe metoda përkatëse dhe teknika bashkëkohore të cilat e zhvillojnë të menduarit kritik të nxënësve

Objektivat	Përmbajtja	Konceptet	Veprimtaritë dhe metodat
Prozë			
Nxënësi/nxënësja: <ul style="list-style-type: none"> • t'i kuptojë dallimet midis gjinive letrare; • të aftësohet për të sqaruar dallimet midis tyre; • t'i dallojë sipas veçorive 	Ndarja e letërsisë sipas gjinive: <ul style="list-style-type: none"> • epika • lirika • dramatika 	Gjinitë letrare <ul style="list-style-type: none"> • epika • lirika • dramatika 	<ul style="list-style-type: none"> • Ushtrime për të lexuar tekste nga gjinia përkatëse • lirika • epika • dramatika
<ul style="list-style-type: none"> • ta kuptojë dhe të bëjë dallimin midis përmbajtjes dhe fabulës • të aftësohet për të treguar fabulën nga një tekst i lexuar • të aftësohet për të treguar përmbajtjen e një teksti të mësuar 	<ul style="list-style-type: none"> • Fabula dhe përmbajtja e tekstit 	<ul style="list-style-type: none"> • Fabula • Përmbajtja 	<ul style="list-style-type: none"> • Ushtrime për të kuptuar fabulën në tekst; • Ushtrime për të ritreguar fabulën dhe syzhenë (përmbajtjen) • Ushtrime për të paraqitur me shkrim fabulën dhe syzhenë nga një vepër e lexuar
<ul style="list-style-type: none"> • t'i kuptojë veçoritë e tregimit si prozë e shkurtër; • të aftësohet të shkruajë tregim të shkurtër duke përdorur njohuritë e fituara për epikën 	<ul style="list-style-type: none"> • Veçoritë e tregimi 	<ul style="list-style-type: none"> • Tregimi 	<ul style="list-style-type: none"> • Leximi i tregimeve; • Diskutime për të kuptuar elementet e tregimit; • Përdorimi i mjetit auditiv; • Ushtrime për të krijuar tregime.
<ul style="list-style-type: none"> • vtë dallojë kompozicionin e novelës; • të bëjë dallimin midis novelës dhe tregimit; • të orvatet të shkruajë novelë 	<ul style="list-style-type: none"> • Veçoritë e novelës - në krahasim me tregimin 	<ul style="list-style-type: none"> • Novela 	<ul style="list-style-type: none"> • Leximi i novelës; • Bisedë për elementet kryesore dalluese të novelës; • Ushtrime me shkrim për shkrimin e novelës
<ul style="list-style-type: none"> • të përkufizojë formën e rrëfimit në vetën I dhe III; • të aftësohet të dallojë rrëfyesin sipas mënyrës së rrëfimit (i gjithëdijsëm) 	<ul style="list-style-type: none"> • Rrëfyesi në vetën e parë dhe të tretë dhe rrëfyesi i gjithëdijsëm 	<ul style="list-style-type: none"> • Narratori (rrëfyesi) 	<ul style="list-style-type: none"> • Tekste për të kuptuar vendin e rrëfyesit në vepër; • Ushtrime për të rrëfyer në vetën e parë dhe në të tretën; • Ushtrime të shprehuri me gojë për të prezantuar rrëfyesin e gjithëdijsëm

Objektivat	Përmbajtja	Konceptet	Veprimtaritë dhe metodat
<ul style="list-style-type: none"> • të kuptojë specifikën e tekstit dramatik në relacion me lirikën dhe epikën; • të shndërrojë tekstin dramatik në formë rrëfyese; • të krijojë tekst të shkurtër dramatik 	<ul style="list-style-type: none"> • Drama (si gjini letrare) 	<ul style="list-style-type: none"> • Drama 	<ul style="list-style-type: none"> • Tekste dramatike; • Bisedë për veçoritë dalluese të tekstit dramatik në relacion me lirikën dhe epikën; - Ushtrime të shprehurit me shkrim lidhur me njohuritë e fituara
<ul style="list-style-type: none"> • të dallojë dialogët dhe monologët në tekstin dramatik; • të marrë pjesë në diskutime si dialogë komunikimi dhe t'i njohë dallimet mes dialogut në veprën letrare dhe në komunikim; 	<ul style="list-style-type: none"> • Dialogu e monologu në tekstin dramatik; • Dialogu në komunikim 	<ul style="list-style-type: none"> - Dialogu dhe monologu 	<ul style="list-style-type: none"> • Tekste për të krahasuar dialogun dramatik me dialogun në tekstet epike dhe lirike; • Ushtrime për dialogë në komunikim ; • Prezantim me monolog.
<ul style="list-style-type: none"> vtë sqarojë veçoritë e llojeve të ndryshme dramatike; • të diskutojë për përmbajtjen e llojeve dramatike dhe të përkufizojë veçoritë e tyre 	<ul style="list-style-type: none"> • Llojet e dramës 	<ul style="list-style-type: none"> • Komedia • Tragjedia dhe • Drama 	<ul style="list-style-type: none"> • Tekste dramatike (fragmente) dhe diskutime për veçoritë e tyre; • Shkuarje në teatër; • Shfrytëzimi i mjeteve audiovizuale; • Ushtrime për dramatizim të teksteve

FUSHA PROGRAMORE: TË SHPREHURIT DHE KRIJIMTARIA

Objektivat	Përmbajtja	Konceptet	Veprimtaritë dhe metodat
<p>Nxënësi /nxënësja:</p> <ul style="list-style-type: none"> • të përdorë fjalë dhe shprehje që e bëjnë sa më të afërt e më miqësor gjatë komunikimit; • të dijë se sipas rregullave biseda telefonike është e shkurtër (për një informatë, për marrëveshje ose për të pyetur); • të dijë të zhvillojë bisedë me: një arsimtar, me kujdestarin e klasës, me drejtorin, pedagogun dhe dijë të bëjë ndonjë propozim, të japë argumente e të bëjë prezantimin • të dijë t'u përmbahet disa rregullave të caktuara të komunikimit: ngjyrimit të zërit, tonit, të jetë i sinqertë, të mos jetë ironik dhe thumbues • nxënësi merr vendime në mënyrë të parvarur lidhur me probleme të ndryshme; • formohet si duhet personaliteti i nxënësit 	<p>Të biseduarit Komunikimi ligjërimor (fuqia e fjalëve e shprehjeve: ju lutem, urdhëroni, më falni, ju faleminderit etj.)</p> <ul style="list-style-type: none"> • Biseda me telefon • Biseda zyrtare – bashkëbiseda • Restitucioni (baraspesha) 	<ul style="list-style-type: none"> • Biseda • Telefonata • Biseda zyrtare • bashkëbiseda • Rregulla komunikimi 	<ul style="list-style-type: none"> • Ushtrime për komunikim të kulturuar duke improvizuar biseda të ndryshme: në autobus, në dyqan, në ditëlindje etj. • Improvizohet biseda telefonike me bashkënxënësin, me prindin ose ndonjë të afërt dhe pastaj komentohet ajo bisedë • Ushtrohen nxënësit në çifte duke improvizuar biseda të ndryshme zyrtare • Sipas një teme të caktuar prej më parë (për një libër, sport, emision televiziv, ngjarje aktuale etj.) organizohet një bisedë miqësore (në çifte, në grupe ose frontalisht) • Ushtrohen nxënësit duke simuluar situata të ndryshme që gjatë komunikimit të kenë kujdes lidhur me ngjyrimin e zërit dhe tonin e zërit, të bisedojnë me sinqeritet dhe pa ironi e thumbime
<ul style="list-style-type: none"> • të aftësohet të tregojë (me gojë dhe me shkrim) në vetën e parë dhe në vetën e tretë si dhe në mënyrë harmonike • të aftësohet të formulojë thënie (me epitetete metaforike, onomatope, metafora dhe me fjalë që kanë kuptime të njëjta ose të kundërta si dhe me fjalë të reja 	<ul style="list-style-type: none"> • Të treguarit (me gojë e me shkrim) në vetën I dhe III, duke iu përmbajtur elementeve themelore të kompozicionit, duke përdorur ligjëratën e drejtë dhe ligjëratën e zhdrejtë 	<ul style="list-style-type: none"> • Të treguarit 	<ul style="list-style-type: none"> • Organizohen vëzhgime, piknikë, ekskursione, vizita në muze e të tjera në formë grupore • Nxënësit ushtrohen që të aftësohen për të vazhduar tregimin sipas një fillimi ose një fundi të dhënë • Nxënësit ushtrohen lidhur me tema të caktuara sa i përket mbrojtjes së mjedisit jetësor; • Tregohen nga nxënësit përjetime dhe ngjarje të përfituara

Objektivat	Përmbajtja	Konceptet	Veprimtaritë dhe metodat
<ul style="list-style-type: none"> • të aftësohet të prezantojë fabulën e një teksti të lexuar, e një filmi ose shfaqjeje teatrale të shikuar. • të aftësohet t'i shprehë cilësitë e personazhit të përcaktuara sipas thënieve të tij; • të aftësohet për të imituar naratorrin dhe rrëfimtarin e gjithëdijshtëm në tekstin letrar • të aftësohet për të ritreguar duke u mbështetur në ligjëratën e drejtë dhe të zhdrejtë • të aftësohet ta shndërojë ligjëratën e drejtë në ligjëratë të zhdrejtë dhe anasjellas • të aftësohet nxënësi për të bërë përshkrimin e (personazhit, dukurisë natyrore peizazhit, objekteve të ndryshme, etj..) pas një vëzhgimi të bërë ose në bazë të kujtesës • aftësohet të bëjë përshkrimin e një personazhi sipas të dhënave në tekst; • të aftësohet t'i vërejë detalet (përderisa vëzhgon); • të aftësohet të bëjë zgjedhjen e mjeteve gjuhësore adekuate 	<ul style="list-style-type: none"> • Të ritreguarit (me gojë dhe me shkrim) • Të përshkruarit (me gojë e me shkrim) 	<ul style="list-style-type: none"> • Të ritreguarit 	<ul style="list-style-type: none"> • Nxënësit ushtrohen për të lexuar në mënyrë individuale vepra letrare të vëllimshme; • Nxënësit shikojnë vetë ose si grup ndonjë shfaqje teatrale ose ndonjë film në kinema, ndonjë film televiziv dhe ndonjë dramë ose emision dokumentar të radios a televizionit; • Nxënësit lexojnë në grupe krijime të shkurtra popullore, legjenda dhe gojëdhëna si dhe tregime të shkurtra • Nxënësit ritregojnë duke u mbështetur në disa teza të caktuara ose në disa fjalë kryesore • Organizohen me nxënësit vëzhgime grupore dhe individuale (të peizazheve ose dukurive natyrore – shiu, mjegulla, era), vëzhgime figurash, objektesh të ngjashme ose të ndryshme; • Bëhet përshkrimi i sendeve, dukurive e situatave të ndryshme duke përdorur sinonimet; • Bëhet përshkrimi i një personazhi të tekstit letrar të ndonjë filmi artistik ose filmi televiziv, të shfaqjes teatrale ose ndonjë personazh nga shtypi për fëmijë
<ul style="list-style-type: none"> • të aftësohet të shkruajë raportin për punën e një seksioni ose të bashkësisë së klasës; • të dijë të shkruajë një lajm të shkurtër për një ngjarje reale ose të përfytyruar; • të dijë të bëjë zgjedhjen e të dhënave; • të dijë të jetë real dhe bindës lidhur me atë që thotë; • mund të bëjë dallimin që ka gjuha e raportit dhe gjuha e tekstit letrar • të jetë në gjendje t'i zbatojë njohuritë e fituara rreth teknikës së të shkruarit dhe të bëjë plotësimin e tyre • të aftësohen për t'i kryer detyrat e dhëna 	<ul style="list-style-type: none"> • Të njoftuarit (me gojë e me shkrim) • Rregullat e shkrimit të tekstit- shkrimi i një teksti sipas 5 pikave • Hartimet: bëhen 3 hartime gjatë vitit shkollor 		<ul style="list-style-type: none"> • Organizohet me nxënësit një mbledhje e improvizuar e bashkësisë së klasës ose e seksionit të shkollës dhe në mënyrë grupore, në çifte ose individualisht bëhet raporti; • Shkruhet lajmi për një ngjarje aktuale në shkollë ose në klasë ose nxënësit vetë e mendojnë ndonjë ngjarje • Nxënësit bëjnë krahasimin midis dy a më shumë tekstesh të gazetës ose tekste letrare • Temat e hartimeve lidhen me përmbajtjet letrare të përpunuara dhe janë të afërta me mënyrat me të cilat realizohet fusha programore Të shprehurit dhe krijimtaria

FUSHA PROGRAMORE: KULTURA E MEDIES

Objektivat	Përmbajtja	Konceptet	Veprimtaritë dhe metodat
<p>Nxënësi/nxënësj:</p> <ul style="list-style-type: none"> - e ka kuptuar rolin e regjisorit, të aktorit e të personave të tjerë që marrin pjesë në përgatitjen dhe paraqitjen e shfaqjes - e kupton rolin e regjisorit për krijimin e filmit - të aftësohet për ta njohur e për ta zbatuar funksionin informues, arsimor dhe argëtues të programit kompjuterik - të aftësohet që të gjejë librin e nevojshëm në katalog, si përdoret ai dhe si ta gjejë një fakt që i duhet 	<ul style="list-style-type: none"> - Aktor, regjisor - Artisti, regjisor - Filmi dokumentar - Revista për fëmijë - Programi COBISS OPATS për të kërkuar në mediotekë. Si mund të gjejnë librin e nevojshëm në bibliotekë 	<ul style="list-style-type: none"> - Teatër - Film - Mediet e shtypura, publikimet, biblioteka dhe medioteka 	<ul style="list-style-type: none"> - Organizohet me nxënësit një bisedë me ndonjë regjisor të njohur a me ndonjë personalitet tjetër që lidhet drejt-përdrejt me organizimin e shfaqjeve teatrore - Bëhet me nxënësit dramatizimi dhe shfaqja e teksteve të shkurtra -Organizohet me nxënësit grumbullimi i të dhënave për skenarin e ndonjë filmi dokumentar rreth punës në shkollë, në bashkësinë lokale etj. - Bëhet me nxënësit leximi dhe analiza e ndonjë artikulli ose shkrimi të lexuar nga ndonjë revistë për fëmijë - Bëhen ushtrime praktike dhe udhëzime të nxënësve për shfrytëzimin e katalogëve e të librit si dhe rreth punës së bibliotekës së shkollës ku ruhen mjetet mësimore dhe materialet e punës së seksioneve

3. UDHZËME DIDAKTIKE

Përmbajtjet e fushave programore për mësimin e lëndës së gjuhës shqipe (V-VIII) realizohen me anën e të dëgjuarit, të kuptuarit dhe të shprehurit (me gojë dhe me shkrim) të temave nga jeta e përditshme; me të lexuarit dhe analizën e teksteve të larmishme nga letërsia popullore dhe e shkruar, si dhe të teksteve me përmbajtje shkencore-popullarizuese dhe informative nga libri i leximit, revistat dhe gazetat. Gjithashtu bëhet edhe analiza e filmave të animuar dhe dokumentarë me tema nga jeta, puna, traditat dhe sjellja e njerëzve në familje dhe në shoqëri. Në përmbajtjet e zgjedhura duhet të mbizotërojnë motivet e sjelljes miqësore, të shoqërimit, të dashurisë, moralit, punës, gëzimeve të jetës, paqes dhe lirisë, si dhe të kënaqësive të tjera që sjellin veprimet fisnike dhe njerëzore të mbështetura në ndihmën dhe solidaritetin në raste fatkeqësish; nga ana tjetër dënohen veprimet që janë në kundërshtim me shoqërimin e miqësinë, dënohet lufta si dhe veprimet e pamoralshme (qyqania, zilia, dyftytyrësia dhe vese të tjera negative); zgjidhen përmbajtje me tema ku përshkruhen dhe vlerësohen lart bukuria dhe pasuria e natyrës, mbrojtja e saj si dhe mbrojtja e kafshëve.

Të gjitha tekstet e përmbajtjeve programore duhet të jenë në bashkëlidhje (korrelacion) me përmbajtjet e lëndëve të tjera (në radhë të parë të historisë), ato duhet të përshtaten me moshën dhe aftësitë intelektuale të fëmijës dhe aty duhet të jetë e shprehur në mënyrë të veçantë mundësia për realizimin e qëllimeve programore, të detyrave dhe të njohurive që duhet t'i marrin nxënësit.

Fusha programore Letërsia dhe lektyra zë vendin kryesor në mësimdhënien e gjuhës shqipe dhe realizohet me leximin dhe përshkrimin e teksteve poetike, epike dhe dramatike, por lexohen e analizohen dhe tekste me karakter fantastiko-shkencor dhe informativ. Përshkrimi i tekstit përfshin bisedën rreth tekstit dhe përjetimin, të kuptuarit, të vërejturit, zbulimin, interpretimin dhe vlerësimin e elementeve thelbësore si dhe të vetive që ka teksti i lexuar, duke realizuar shumë detyra edukative dhe praktike, me rritjen e shkallëshkallshme të nivelit të njohurive prej klase në klasë.

Këto elemente duhet të zënë vendin mbizotërues në realizimin e përmbajtjeve programore, duke filluar nga planifikimi e deri te realizimi përfundimtar i qëllimeve dhe detyrave të parashikuara.

Ndonëse kjo fushë programore duket sikur është e veçuar në kuadër të programit të lëndës së gjuhës shqipe, në raport me përmbajtjet, format dhe metodat e realizimit, ato janë të kompletuara dhe kompatible sa i përket realizimit të qëllimeve dhe detyrave mësimore dhe edukative. Me anë të leximit shpresë dhe interpretues të veprave letrare, si dhe me anë të leximit pa zë e të analizës së problemeve të ndërlikuara, realizohen edhe përmbajtjet e detyrat që kanë të bëjnë me letërsinë si art, fitohet kuptim për nocionet e letërsisë, formohen idealet dhe normat morale me të cilat përcaktohen vlerat shoqërore dhe rregullat e mirësjelljes, por gjithashtu formohet edhe shija estetike dhe ndikohet në formimin e qëndrimeve lidhur me dallimin e vlerave të mirëfillta letrare kundrejt teksteve pa vlerë.

Fusha programore Gjuhë s' do mend se nuk përfshin vetëm çështjen e përvetësimit formal të gramatikës e të ligjshmërive të saj, të drejtshkrimit e të drejtshqiptimit. Përkundrazi, me zotërimin e gramatikës funksionale kjo fushë programore, para së gjithash, vihet në funksion të fushës Të shprehurit dhe krijimtaria, me të cilën nëpërmjet zbatimit dhe shfrytëzimit të modeleve të veprave letrare, si dhe të përmbajtjeve të fushës programore Kultura e medias, përbëjnë një tërësi të pandashme gjatë realizimit të procesit edukativo-arsimor.

Përmbajtjet e të gjitha fushave programore burojnë nga tekstet (artistike, gazetares, shkencore, faantastiko-shkencore) dhe u kthehen pikërisht atyre. Tekstet e tilla shërbejnë edhe si modele për krijimin e teksteve të reja nga nxënësit dhe japin mundësi për realizimin e të shprehurit dhe krijimtarisë (me gojë e me shkrim) në mënyrë sa më të pavarur, sa më origjinale e sa më funksionale.

Udhëzime për organizimin dhe realizimin e përmbytjes programore:

4 orë në javë, 144 orë në vitt

Fushat programore:

- Gjuhë – 60 orë
- Lexim, letërsi dhe lektyrë – 46 orë
- Të shprehurit dhe krijimtaria – 28 orë
- Kultura e medias – 10 orë

(Fushat programore realizohen gjatë gjithë vitit shkollor duke u ndërlidhur e duke u plotësuar me njëra-tjetrën, kurse fondi i përcaktuar i orëve sipas fushave shërben vetëm si orientim për mësimdhënësin)

Nga fondi i përgjithshëm i orëve të parashikuara sipas fushave programore mund të bëhen shmangie të vogla në pajtim me të veçantat e mjedisit ku ndodhet shkolla dhe nevojat individuale të nxënësve. Po kështu, në kuadër të fondit të përgjithshëm vjetor të orëve në fushat programore lejohen disa shmangie edhe sa i përket dendurisë së objektivave, përmbytjeve dhe veprimtarive konkrete. Ç'është e vërteta, numri i orëve që u kushtohen atyre mund të përshtatet me nevojat e shkollës së caktuar (mjedisit jetësor prej nga vijnë nxënësit, statusi i tyre kulturor-shoqëror dhe arsimor, përgatitja paraprake e nxënësve).

Oasja e individualizuar ndaj punës edukativo-arsimore

Në bazë të njohurive shkencore për dallimet në zhvillimin e fëmijëve, është e nevojshme të bëhet përshtatja e mësimdhënies me zhvillimin dhe me nevojat e arritjet individuale të nxënësve. Me fjalë të tjera, nevojitet zbatimi i teknikave dhe strategjive që i kërkon qasja e individualizuar me detyra të diferencuara gjatë realizimit të punës edukativo-arsimore me nxënësit. Në këtë mënyrë mund të arrihen më së miri standardet e përcaktuara në fund të ciklit të dytë të shkollës fillore nëntëvjeçare.

Përfshirja e prindërve në veprimtarinë e mësimdhënies

Familja është shkolla e parë për fëmijët dhe një faktor i rëndësishëm për zhvillimin e fëmijës. Së këtejmi, gjatë realizimit të objektivave, për-

mbajtjeve dhe veprimtarive në lëndën e Gjuhës shqipe duhet të sigurohet komunikimi bashkëpunues me prindërit e nxënësve dhe përfshirja e tyre në punën e shkollës, në funksion të: zhvillimit dhe përkrahjes së marrëdhënieve prind-nxënës; kultivimit dhe zhvillimit të kulturës së të folurit në familje; realizimit të disa objektivave dhe përmbytjeve të programit dhe të organizimeve letrare në kuadër të shkollës; informimit të prindërve; këmbimit të përvojave sa u përket specifikave të nxënësit dhe veprimeve ndaj tij etj.

Mjetet mësimore

Për realizimin e mësimdhënies së lëndës Gjuha shqipe përveç tekstit themelor, të lejuar nga ministri i arsimit dhe shkencës, këshillohet shfrytëzimi i doracakut për sqarimin e programit të lëndës, fletoreve të punës, librit të gjuhës, pastaj edhe shfrytëzimi i udhëzuesve metodikë për realizimin e mësimdhënies dhe të veprimtarisë edukativo-arsimore në gjuhë shqipe, si dhe i doracakëve e përmbledhjeve me lojëra didaktike dhe me lojëra të foluri.

Burimet e të mësuarit në mjedisin e afërt: mbishkrimet e reklamave, resurset e mjedisit rrethues që do të vëzhgohen e do të përshkruhen, objekte me karakter kulturor, edukativ, publik dhe shërbyes (dyqan, kinema, teatër, muze, park nacional, bibliotekë, stacion autobusësh etj.), situata komunikuese dhe situata të tjera përkatëse mes njerëzve në shkollë, në familje dhe në rrethin jetësor.

Enciklopedi dhe fjalorë shpjegues të ndryshëm për fëmijë të shtypur nga shtëpi botuese të popullarizuara e të dëshmuara

Softuerë arsimorë kompjuterikë për pasurimin e kulturës së të folurit e të kulturës gjuhësore – programi toolkit dhe CD-ROM-a të tjerë multimedialë të verifikuar me lojëra edukative përkatëse – të verifikuara nga ana e Ministrisë së Arsimit dhe Shkencës të RM-së.

Revista për fëmijë me traditë të dëshmuar, të miratuara e të verifikuara që i përgjigjen moshës së nxënësve

Krijime letrare për fëmijë nga autorë të njohur shqiptarë e të huaj (që për nga përmbytja, ana estetike dhe vlera i përgjigjen moshës së nxënësve)

Mjete audio-vizuale, auditive, vizuale dhe mjete të tjera me veti kinetike – programe televizive, emisione për fëmijë, filma të animuar dhe

artistikë për fëmijë; videokaseta, disqe të DVD e CD-së me filma të animuar e me filma artistikë dhe me tekste të letërsisë popullore dhe artistike, me ngjarje të regjistruara, ditëlindje, me shfaqje teatrore e me shfaqje kukullash etj.; audiokaseta me zëra të incizuar, emisione lajmesh të incizuara, tekste të lexuara në mënyrë artistike; aplikacione, ilustrime, makete; skena kukullash dhe të teatrit; sende të lëvizshme me efekte akustike dhe sende të tjera sipas nevojave që kërkon mësimdhënia e kësaj lënde.

4. VLERËSIMI I ARRITJEVE TË NXËNËSVE

Nxënësi që ka kryer klasën e gjashtë ka fituar njohuritë dhe shkathtësitë themelore në qoftë se:

- ka njohuri lidhur me zhvillimin e gjuhës shqipe;
- është në gjendje të bëjë dallimin ndërmjet të folmeve dialektore dhe gjuhës standarde shqipe;
- është i aftë të theksojë dhe t'i radhitë si duhet në fjali fjalët e shqipes standarde;
- mund të dallojë kuptimin morfologjik që kanë llojet e ndryshme të fjalëve;
- ka njohuri themelore për veçoritë e pjesëve të ndryshme të ligjëratës;
- ka kuptim për strukturën e fjalisë dhe llojet e ndryshme të saj;
- i di veçoritë themelore të poezisë artistike;
- e di ç'është vargu, strofa, rima dhe ritmi;
- gjen fabulën, syzhenë, temën, motivin dhe personazhin e veprës letrare;
- u përmbahet rregullave drejtshqiptimore e drejtshkrimore që i ka mësuar kur shprehet me gojë dhe me shkrim;
- lexon dhe reciton në mënyrë shprehëse;
- është i aftë të përpilojë tekste praktike (letër, kërkesë, ankesë etj.);
- mund t'i përdorë si duhet doracakët, fjalorët dhe enciklopeditë;
- di të gjejë në bibliotekën e shkollës librin e nevojshëm sipas katalogut;

- e di ç'është aktori i teatrit ose artisti i filmit;
- bën dallimin midis llojeve themelore të filmit;
- i ndjek dhe i riprodhon përmbajtjet nga emisionet e radios e të televizionit;
- mund ta përdor mediotekën e shkollës.

5. KUSHTET HAPËSINORE

Mjedisi i mësimdhënies (klasa etj.) duhet t'i ketë kushtet themelore për zhvillimin normal dhe aktiv të veprimtarisë mësimore. Orenditë e klasës të mund të zhvendosen me lehtësi për t'u përshtatur me aktivitetet dhe format e punës si dhe të mundësojnë komunikim aktiv dhe pa pengesa në relacionin nxënës-nxënës, nxënës-mësimdhënës. Klasa duhet të ketë këndin e bibliotekës, këndin për lojë dhe këndin për ekspozita dhe aktivitete të tjera. Kushtet hapësinore duhet të jenë në përputhje me Normativin për kushtet hapësinore të miratuar nga ana e ministrit të arsimit dhe shkencës me vendimin nr. 07-4061/1 të datës 31.05.2007.

6. NORMATIVI PËR KUADRIN MËSIMOR

Realizimin e programit mësimor për klasat IV – VI parashikohet ta bëjë mësimmhënësi që ka kryer shkollimin e lartë adekuat që është e përcaktuar me Ligjin për arsimin fillor.

Programin mësimor të *gjuhës shqipe* për klasën e VI të arsimit fillor nëntëvjeçar e solli ministri i arsimit dhe shkencës me vendim nr. 07-4047/1 më 22.05.2008.h

DOKUZYILLIK İLKÖRETİM

ÖĞRETİM
PROGRAMI



TÜRK DİLİ

Врз основа на член 55 став 1 од Законот за организација и работа на органите на државната управа („Сл.весник на РМ“ бр. 58/00 и 44/02) член 24 и 26 од Законот за основно образование („Сл.весник на РМ“ бр.44/95, 24/96, 34/96, 35/97, 82/99, 29/02, 40/03, 42/03, 63/04, 82/04, 55/05, 81/05, 113/05, 35/06, 70/06 и 51/07), министерот за образование и наука донесе наставна програма по предметот *џурски јазик* за VI одделение за деветгодишно основно училиште.

1. VI. SINIF TÜRKÇE ÖĞRETİM DERSİNİN GELİŞİM AMAÇLARI

Öğrenci:

- Tür, yöntem120 ve tekniklere uygun dinleyebilmeli ve dinlediğini anlayabil, özetleyebilir ve soru sorabilmeli.
- Kendini sözlü ifade ederek konuşmaya katılabilmeli;Tür, yöntem ve tekniklere uygun konuşabilmeli.
- Türkçenin özelliklerini kavrayabilmeli;Yazı dili ve yöre edebî dili ayırt edebilme aralarındaki farkları görebilmeli.
- Sesli ve sessizlerle ilgili kuralları uygulayabilmeli; Türkçenin en önemli özelliklerinden olan büyük ve küçük ünlü uyumu.
- Türkçeyi diğer dillerden farklı yapan özelliklerinden hece, kaynaşma, diftong, hece düşmesi, ulama, aşınma, vurgu ve tonlamayı kavrayabilmeli, yazı ve konuşmada doğru kullanabilmeli.
- Adların oluşlarına göre, verilmesine göre ve sayılarına göre ayırabilme ve kavrayabilmeli.
- Yapılışlarına göre adları kavrayabilmeli.
- Varlıkların özelliklerini belirten sözcükleri ayırt etmede ön adlardan önce yazıldığını kavrayabilme (sıfat).
- Kişi, işaret, belgisiz ve soru adlarını (zamirlerini) ayırt edebilme.
- Eylemleri kavrayabilmeli;Eylemlerde üç temel zamanı (geçmiş, şimdiki ve gelecek) ve eylemlerde iç temel kişiyi kavrayabilmeli; Eylemlerde mastar, soru durumunu kavrayabilmeli.
- Eylemsileri kavrayabilmeli;Eylemlerin çatılarını kavrayabilmeli; Yapılarına göre eylemleri kavrayabilmeli.
- Belirteç (zarf), ilgeç (edat), bağlaç ve ünlem olan kelime ve kelime gruplarını tanıyabilme, cümlede ayırt edebilme ve Adlandırabilmi.
- Tümcede sözcük sayısını, öğelerini kavrayabilmeli; Anlamlarına, yapılarına, yüklemine göre tümceleri kavrayabilmeli.
- Yüklem-özne uyumluğunu kavrayabilmeli.
- Kendini sözlü ve kısa içerikli metin ve konuları yazılı olarak ifade

edebilmeli. Yaşantısından ve günlük hayattan örnekler vererek anlatabilmeli (yazabilmeli).

- Belli konu ve olaylar hakkında betimleme ve yorumlayabilmeli.
- Okuma kurallarını uygulayabilmeli ve okuduğunu anlayabilmeli.
- Edebî türlerini kavrama ve tanıyabilmeli (nazım ve nesir).
- Sanat değeri olan (hikâye-öykü, roman, tiyatro ve bilim- kurgu) eserlerinin temel özelliklerini tanıyabilme ve ayırt edebilmeli.
- Tiyatro hakkında temel bilgi edinme ve tiyatro türlerini tanıyabilmeli.
- İletişim araçlarından telefonun önemini kavrama ve görgü kurallarına uygun kullanabilmeli.
- Dilekçe, davetiye ve tebrik kartı, duyuru ve mektup yazma kurallarını kavrayabilmeli.
- Günlük ilişkilerin gerektirdiği farklı durumlara göre uygun konuşma ve davranabilmeli.
- Çevresindeki sosyal olayları anlamlandırma ve yorumlayabilmeli.
- Kitaplardan yararlanabilmeli, çocuk kitaplarından ve dergi gazetelerden yararlanabilmeli.
- İmlâ kurallarını uygulayabilmeli.
- Noktalama işaretlerini doğru yazar ve yerinde kullanabilmeli.
- Bilgi, duygu ve düşüncelerini sunmak amacıyla bilişim teknolojilerinden yararlanabilmeli
- Dersteki iletişim bilgi teknolojilerinin kullanılmasına yeteneklendirmeli.

2. TÜRKÇE DERSİ 5. SINIF ÖĞRETİM PROGRAMI

Öğrenme Alanı: İLETİŞİM

Amaçlar	İçerik	Kavramlar	Metod ve etkinlikler
<ul style="list-style-type: none">Dinleme kurallarını uygulayabilme.	<ul style="list-style-type: none">Dinleme amacını belirleme.Dinleme amacına uygun yöntem belirleme.Dikkatini dinlediğine yoğunlaştırma.Görgü kurallarına uygun dinleme.		<ul style="list-style-type: none">Öğrencilerden dinleme sırasında kullanabilecekleri, kendilerine en uygun yöntemi (not alma, görselleştirme, soru sorma vb.) belirlemeleri istenir.Dinleyeceği konuyla ilgili bilgi toplaması, merak ettikleriyle ilgili sorular hazırlaması, not almak için gerekli araçları hazırlanması.
<p>Dinlediğini anlayabilme, özetleyebilme ve soru sorabilme.</p>	<ul style="list-style-type: none">Dinlediklerinde vurgu, tonlama ve telaffuz dikkat etme.Dinlediklerinde dil, ifade ve bilgi yanlışlıklarını belirleme.Dinledikleriyle ilgili çıkarımlar yapma.Dinlediklerinde geçen bilmediği kelimelerin anlamları araştırma.Dinledikleriyle ilgili kendi yaşantısından ve günlük hayattan örnekler verme.Dinlediğine ilişkin karşılaştırma yapma.Dinlediğinde geçen varlıkları ve olayları sınıflandırma.Dinlediği olayın nasıl gelişeceğini ve sonucunu tahmin etme.Konulara ilişkin sorular sorar ve sorulara cevap verme.Dinlediklerinde önemli önemsizden ayırt etme.Dinlediklerinde ortaya konulan sorunları belirler ve onlara farklı çözümler bulma.	<ul style="list-style-type: none">DilİfadeBilgiHikâye unsurları	<ul style="list-style-type: none">Dinlediklerinde, “benim düşünceme göre, bence, bana göre vb.” ile başlayan ifadelerle, bilimsel verilere dayanan, herkes tarafından kabul gören ve kişiden kişiye değişmeyen ifadeleri ayırması.Dinlediklerinde geçen nesne, kişi, olay, yer vb. arasında karşılaştırma yapma etkinliği yaptırılır.Hikâye unsurları, ana ve yardımcı karakterler, yer, olay, zaman belirlemeleri istenir.Dinlerken sürece katılması soru sorması, açıklama yapması istenir.Dinlediği hikâye, masal veya metinden “ne, nerede, ne zaman, nasıl, niçin ve kim” sorularına cevap bulmaları etkinliği yaptırılır.

Amaçlar	İçerik	Kavramlar	Metod ve etkinlikler
	<ul style="list-style-type: none"> • Dinlediklerinde “hikâye unsurları”nı belirleme. • Dinlediklerinde “ne, nerede, ne zaman, nasıl, niçin ve kim” (5N 1K) sorularına cevap arama. 		
<ul style="list-style-type: none"> • Tür, yöntem ve tekniklere uygun dinleyebilme. 	<ul style="list-style-type: none"> • Katılımlı ve sorgulayarak dinleme. • Seçici dinleme. • Not alarak dinleme • Bilgi edinmek için haber, sunu, belgesel v.b dinleme ve izleme. • Şiir ve müzik dinletilerine katılma. • Grup konuşmalarını ve tartışmalarını dinleme. 	Katılım Haber Sunu Belgesel	<ul style="list-style-type: none"> • Dinlerken sürece katılması, soru sorması, açıklama yapılma, etkinliği yaptırılır. • Dinlerken işaret, sembol kullanarak, kısaltma yaparak veya yazarak not alma etkinliği yaptırılır. • Televizyondan ve radyodan dinlenen güncel haberlerin anlatılma, etkinliği yaptırılır.
KONUŞMA			
Konuşma kurallarını uygulayabilme.	<ul style="list-style-type: none"> • Konuşmak için hazırlık yapama. • Konuşma amacını belirleme ve dinleyicilere ifade etme. • Konuşma yöntemini belirler. • Dinleyicilerle göz teması kurma. • Kelimeleri yerinde ve anlamlarına uygun kullanma. • Kelimelerinde doğru telaffuz etme, akıcı konuşma, sesine duygu tonu katma. • Konuşmalarında beden dilini kullanma ve gereksiz hareketlerden kaçınma. • Konu dışına çıkmadan konuşma. • Görgü kurallarına ve değerlere uygun konuşma. 	Yöntem Görgü kurallı	<ul style="list-style-type: none"> • Öğrenciye bir araştırma konusu verilerek konuyla ilgili bilgi toplaması, görseller hazırlaması ve konuşma denemeleri yapması istenir. • Öğrenciden “Ne hakkında konuşacaksınız?”, “Bize neler anlatmayı düşünüyorsunuz?” gibi soruları sorularak konuşma amacını belirlemesi sağlanır. • Mutluluk ve ya üzüntü duyduğu bir olayı anlatma etkinliği yaptırılabilir (üzüntü, sevinç ve korku gibi duyguları yansıtmaları). • Duraklamaların, gereksiz kelime kullanımının ve ses tekrarlarının olmadığı, vurgu ve tonlamalara dikkat ederek konuşma etkinliği yaptırılır. • “İyi bir konuşmacı olmak için” etkinliği yaptırılır.

Amaçlar	İçerik	Kavramlar	Metod ve etkinlikler
Kendini sözlü ifade ederek konuşmaya katılabilmek.	<ul style="list-style-type: none"> • Kendine güvenerek konuşma • Konuşmasında olayları oluş sırasına göre anlatma. • Yeni öğrendiği kelimeleri konuşmalarında kullanma. • Dinleyici grubunun ve bulunduğu ortamı dikkate alarak konuşma. • Konuşmasında ana fikrini vurgulayarak konuşma. • Konuşurken dinleyicilere sorular sorar ve sorulara cevap verme. • Konuşmalarında yaşantısından ve günlük hayattan örnekler verme. • Konuşmalarında karşılaştırmalar yapma. • Konuşmalarında sebep-sonuç ilişkileri kurma. • Konuşmalarında “ne, nerede, ne zaman, nasıl, niçin ve kim” (5N 1K) öğelerini vurgulama. • Konuşmasını özetleme. 	Güvenerek konuşma Oluş sırası Sebep-sonuç Ana fikir	<ul style="list-style-type: none"> • İlk önce, önce, daha sonra, sonunda, sonuçta kelimeleri kullanarak, etkinlik yaptırılır. • Sebep-sonuç ilişkileri kurarken “çünkü, bunun nedeni, bu nedenle, bunun sonucunda, bu yüzden vb.” ifadelerini kullanma etkinliği yaptırılır. • Konuşmasını, özetlerken “özet olarak, böylece, son olarak, sonuç olarak, kısacası, özetle, sonucunda vb.” ifadelerini kullanma etkinliği yaptırılır.
Tür, yöntem ve tekniklere uygun konuşabilmek.	<ul style="list-style-type: none"> • Günlük ilişkilerin gerektirdiği farklı durumlara uygun konuşma. • Topluluk önünde konuşma. • Masal, hikâye, fıkra veya film tekniğine uygun anlatma. • Üstlendiği role uygun konuşma. • Konuşmalarında betimlemeler yapma. • İkna edici konuşma. • Sorgulayarak konuşma. 	Film tekniği Betimleme İkna etme	<ul style="list-style-type: none"> • Panel, forum, tartışma vb. etkinlikleri yaptırılır. • Masal, fıkra anlatmaları istenir. • Belirlenen bir konu hakkında tartışma yaptırılır. • Drama, piyes veya canlandırmada üstlendiği rollerin özelliklerine uygun • Bir konuyla ilgili gazete, dergi, ansiklopedi ve buna benzer kaynaklardan bilgi toplayarak, sınıfta paylaşımları istenir.

ÖĞRENME Alanı

Amaçlar	İçerik	Kavramlar	Metod ve etkinlikler
DİLBİLGİSİ			
<p>Ses bilgisinden: *Ses harf ilişkisi; Sesli ve sessizlerle ilgili kuralları uygulayabilme. *Türkçenin en önemli özelliklerinden olan büyük ve küçük ünlü uyumu. *Türkçeyi diğer dillerden farklı yapan özelliklerinden hece, kaynaşma, diftong, hece düşmesi, ulama, aşınma, vurgu ve tonlamayı kavrayabilme. Yazı ve konuşmada doğru kullanılabilme.</p>	<ul style="list-style-type: none"> • Ses-harf ilişkisi. • Ünlü harfler ve özellikleri. (büyük ünlü uyumu, küçük ünlü uyumu) • Ünsüz harfler ve özellikleri (ünsüzlerin benzeşmesi, ünsüzlerin yumuşaması) • Hece, hece çeşitleri. (Diftong, kaynaştırma harfleri, ulama, aşınma, vurgu ve tonlama) 	<p>Büyük Ünlü Uyumu Küçük Ünlü Uyumu Ünsüzlerin Benzeşmesi Ünsüzlerin Yumuşaması Diftong Kaynaştırma Harfleri Ulama Aşınma Vurgu Tonlama</p>	<ul style="list-style-type: none"> • Kelime sonunda yumuşak sessiz (b, c, d, g) bulunmayacağını kavrayarak yazar. • Sürekli sert ünsüzlerin (p, ç, t, k) iki sesli arasından ve kelime sonunda sesli alınca yumuşadığını kavrayıp uygular.
<p>Anlamlarına göre eş anlamlı (anlamdaş), zıt (karşıt) ve eş sesli kelimeleri kullanarak söz varlığını geliştirebilme.</p>	<ul style="list-style-type: none"> • Eş anlamlı kelimeler • Zıt anlamlı kelimeler • Eş sesli kelimeler 	<p>Eş anlamlı kelimeler Zıt anlamlı kelimeler Eş sesli kelimeler</p>	<ul style="list-style-type: none"> • Kelimelerin eş ve zıt anlamları bulunur. • Eş sesli sözcüklerin değişik anlamlarını söz içinde fark edebilme. Al-kırmızı, Yüz, ekmek, yemek, vb. Al-almak,
<p>Dilimizde kök, kök-ek (yapım ve çekim ekleri) ilişkilerini kavrayabilme ve kelimeler türetebilme. Basit, türemiş ve bileşik sözcükleri ayırt edebilme.</p>	<ul style="list-style-type: none"> • Kök kelimeler • Kök-ek ilişkileri • Yapım ekleri (l, sız, cı, lık) • Çekim ekleri (lar, ler, den, (i)yor) • Basit • Türemiş • Birleşik 	<p>Kök Ek Yapım eki Çekim eki Basit Türemiş Birleşik</p>	<ul style="list-style-type: none"> • Cümlelerde geçen kök halindeki kelimeleri bulmaları noktalı yerlere yazma etkinliği yaptırılır. • Kelimelerin kök ve eklerini bulunuz etkinliği yaptırılır. • Basit, türemiş ve birleşik sözcükleri ayırt edebilme etkinliği yaptırılır. • Örnek: Av – avcı – hanımeli • En yaygın kökler ve işlek eklerle kelimelerin türetilmesi etkinliği yaptırılır.

Amaçlar	İçerik	Kavramlar	Metod ve etkinlikler
KELİME ÇEŞİTLERİ			
Adların oluşlarına göre, verilmesine göre ve sayılarına göre ayırabilme ve kavrayabilme.	<ul style="list-style-type: none"> • Özel adlar • Ortak adlar • Çoğul adlar • Tekil adlar • Topluluk adlar • Soyut adlar • Somut adlar 	<ul style="list-style-type: none"> Özel adlar Ortak adlar Çoğul adlar Tekil adlar Topluluk adlar Soyut adlar Somut adlar 	
Yapılışlarına göre adları kavrayabilme	<ul style="list-style-type: none"> • Basit adlar • Türemiş adlar • Birleşik adlar 	<ul style="list-style-type: none"> Basit adlar Türemiş adlar Birleşik adlar 	
Adların cümledeki görevlerine göre durumlarını kavrama ve doğru kullanabilme.	<ul style="list-style-type: none"> • Ad durumları • (İsmi hallerin) • (i, e, de, den) ekleri kavrama. 	<ul style="list-style-type: none"> Adın durumları - i eki - e eki - de eki - den eki 	<ul style="list-style-type: none"> • Ad durumları Anlatımda yer alan isimlerin hal ekleri yazılmamıştır. Bunların sonlarına gerekenleri yazınız etkinliği yaptırılır. • Saat dokuz... Üsküp... Manastır'a yola çıktık. • Yol... otobüs bozuldu. Bizi başka bir otobüs... bindirdiler... .
Ad tamlamalarını kavrayabilme, aldıkları eklemeye anlamına göre çeşitlere ayırabilme.	<ul style="list-style-type: none"> Ad tamlamaları • Tamlayan, • Tamlanan • Belirtili ad tamlaması • Belirtisiz ad tamlaması • Eksiz (takısız) ad tamlaması 	<ul style="list-style-type: none"> Ad tamlamaları Tamlayan, Tamlanan Belirtili ad tamlaması Belirtisiz ad tamlaması Eksiz (takısız) ad tamlaması 	<ul style="list-style-type: none"> • Ad tamlamalarında tamlamaları bulunuz, türlerini belirtiniz alıştırmaları yaptırılır.
Adlarda küçültme eklerini kavrayabilme ve anlamlarını öğrenebilme.	<ul style="list-style-type: none"> • Adlarda küçültme cik, cık, cuk, ceğiz, çağız ekleri isimlere küçültme, acıma, sevgi, vb. anlamlar katıldığını anlama. 	<ul style="list-style-type: none"> Adlarda küçültme cik, cık, cuk, ceğiz, çağız ekleri 	<ul style="list-style-type: none"> Etkinlikler: Serçecik yuvasını kaybetmiş. (sevgi anlamı) Kızcağz olayı ağlayarak anlatıyordu. (acıma anlamı) Şu evcağızda yaşıyoruz. (küçük anlamı) Ufacık, minicik elleri var. (küçük anlamı)

Amaçlar	İçerik	Kavramlar	Metod ve etkinlikler
Varlıkların özelliklerini belirten sözcükleri ayırt etmede ön adlardan önce yazıldığını kavrayabilme (sıfat). Küçültme ve pekiştirme sıfatları aldıkları eklere göre ayırabilme.	Ön adlar (sıfatlar) Niteleme sıfatları Belirtme sıfatları - Gösterme ön adları - Sayı ön adları - Belgisiz ön adlar - Soru ön adları Küçültme ve pekiştirme ön adları	Ön adlar (sıfatlar) Niteleme sıfatları Belirtme sıfatları - Gösterme ön adları - Sayı ön adları - Belgisiz ön adlar - Soru ön adları Küçültme ve pekiştirme ön adları	• Niteleme ve belirtme ön adlarını ayırt edebilme alıştırmaları yaptırılır. Cümlede ön adları doğru kullanma etkinliği yaptırılır.
Kişi, işaret, belgisiz ve soru adıklarını (zamirlerini) ayırt edebilme. Konuşma ve yazıda doğru kullanabilme.	• Adıllar (zamerle) • Kişi • Kişi adıkları • Belgisiz adıkları • Soru adıkları	Adıllar (zamerle) - Kişi - Kişi adıkları - Belgisiz adıkları - Soru adıkları	• Cümlede boş olan yerlere gereken adıkları yazma alıştırmaları yaptırılır.
Eylemleri kavrayabilme Eylemlerde üç temel zamanı (geçmiş, şimdiki ve gelecek) ve eylemlerde iç temel kişiyi kavrayabilme. Eylemlerde mastar, soru durumunu kavrayabilme. Eylemsileri kavrayabilme. Eylemlerin çatılarını kavrayabilme. Yapılarına göre eylemleri kavrayabilme	• Eylem oan sözcükleri kavrama. • Geçmiş zaman, şimdiki zaman, gelecek zaman. • Eylemlerde 1, 2 ve 3 kişi tekil ve çoğul eklerini tanıma. • -mak/-mek eki • -mi soru eki • Ad eylem • Sıfat eylem (ortaç) • Bağ eylem (ulaç) • Öznelerine göre eylem çatıları • Nesnelere göre eylem çatıları • Basit, türemiş ve birleşir eylemler	Geçmiş zaman Şimdiki zaman Gelecek zaman Eylemlerde kişi ekleri -mak/-mek eki -mi soru eki Ad eylem Sıfat eylem (ortaç) Bağ eylem (ulaç) Öznelerine göre eylem çatıları Nesnelere göre eylem çatıları Basit, türemiş ve birleşir eylemler	• Temel zamanları eylemlerde kullanabilme etkinliği yaptırılır. • Cümlede iş, hareket, oluş bildiren sözcükleri belirtme etkinliği yaptırılır. • Cümlelerde geçen zamanları belirtme etkinliği yaptırılır • Eylemlerde kişi eklerini belirtme etkinliği yaptırılır. • Eylem soyundan sözcüklere mastar eklerin getirilme etkinliği yaptırılır. • Eylemlerde ayrı yazılan spru ekinin getirilme etkinlikleri yaptırılır. • Cümlede eylemsilerin kullanılma etkinlikleri yaptırılır. • Eylem sözcüklerinde çatı eklerin kullanımı yaptırılır. • Basit, türemiş ve birleşik eylemleriyle ilgili etkinlikler yaptırılır.

Amaçlar	İçerik	Kavramlar	Metod ve etkinlikler
Belirteç (zarf), ilgeç (edat), bağlaç ve ünlem olan kelime ve kelime gruplarını tanıyabilme, cümlede ayırt edebilme ve adlandırabilme.	<ul style="list-style-type: none"> • Belirteç (zarf), İlgeç (edat), bağlaç ve ünlem elemanların tanımı ve tümce içerisinde kullanımı 	Belirteç (zarf) İlgeç (edat) Bağlaç Ünlem	<ul style="list-style-type: none"> • Belirteç, ilgeç, bağlaç ve ünlem olan kelimeler ile uygulama alıştırmaları yaptırılır.
<p>Tümcede sözcük sayısını, öğelerini kavrayabilme.</p> <p>Anlamlarına, yapılarına, yüklemine göre tümceleri kavrayabilme.</p> <p>Temel ve yardımcı öğeleri ayırt edebilme.</p> <p>Yüklem-özne uyumluğunu kavrayabilme.</p>	<ul style="list-style-type: none"> • Tümcelerin öğeleri (özne, yüklem, tümleş) • Anlamlarına göre tümce türleri (olumsuz ve olumlu) • Yapılarına göre tümce türleri (basit, birleşik ve sıralı) • Sıralanışına göre tümce türleri (düz ve devrik) • Yüklemine göre tümce türleri (ad ve eylem) • Tümcede temel öğeler (özne ve yüklem) • Tümcede yardımcı öğeler (tümleş türleri) • Tümcede yüklem-özne uyumluğunu öğrenme. 		<ul style="list-style-type: none"> • Cümlede temel öğeleri bulabilme ve özne-yüklem uyumunu teklik-çokluk ve kişiye göre uygulama. • Anlamlarına göre tümce türlerini (olumlu ve olumsuz) bulma etkinlikleri yaptırılır. • Yapılarına göre tümce türlerini (basit, birleşik ve sıralı) bulma etkinlikleri yaptırılır. • Sıralanışına göre tümce türlerini (düz ve devrik) bulabilme etkinlikleri yaptırılır. • Yüklemine göre tümce türlerini (isim ve eylem) bulabilme etkinlikleri yaptırılır. • Cümlede temel öğeleri (özne ve yüklemi) bulma etkinlikleri yaptırılır. • Cümlede sorular sorularak yer (nereye, nerede-den, kim, kime, -de,-den); • Zaman (ne zaman, hangi gün); sebep (niçin, neden) tümleçlerini ne, neyi soruları sorularak nesneyi bulmak etkinliği yaptırılır.
DÜZGÜN KONUŞMA VE YAZIM			
İmla kurallarını uygulayabilme	<ul style="list-style-type: none"> • Büyük harflerin kullanıldığı yerleri öğrenme. • Cümleye büyük harfle başlama. • Kişi, ülke, ulus, yer, bayram adlarının ilk harflerini büyük yazma. • Kurum, kuruluş ve unvan adlarının kısaltmalarını yazma. 		<ul style="list-style-type: none"> • Cümleler veya bir kısa metin verilerek yazım yanlışlarını bulmaları ve düzeltmeleri istenebilir. • Anlamlı ve kurallı cümleler kurar. • Karışık olarak verilen kelimelerden anlamlı ve kurallı cümleler kurmaları istenebilir. • Yazılarında imla kurallarını uygular. • Yazılarında kelime tekrarlarından kaçınır.

ÖĞRENME ALANI: ANLATIM VE YARATICILIK**SÖZLÜ ANLATIM**

Amaçlar	İçerik	Kavramlar	Metod ve etkinlikler
Kendini sözlü olarak ifade edebilme. Yaşantısından ve günlük hayattan örnekler vererek anlatabilme.	<ul style="list-style-type: none">• Duygu, düşünce ve hayallerini sözlü olarak ifade etme.• Konuşmalarında yaşantısından ve günlük hayattan örnekler verme.• Konu dışına çıkmadan konuşma.• Düşüncelerini mantıksal bütünlük içinde sunma.• Deneyim ve anılarını anlatma.• Görgü kurallarına ve değerlere (milli, manevi kültürel, ahlaki, sosyal vb.) uygun konuşma.• Dinleyici gurubunu ve bulunduğu ortamı dikkate alarak konuşma.• Konuşma, konuşma içeriğini ve konuşma ortamını değerlendirme.• Dilek, istek, beğeni ve şikâyetlerini ilgili kişilere bildirme.• Konuşmasının başında ve sonunda dikkat çekici ve çarpıcı ifadeleri kullanma.		<ul style="list-style-type: none">• “İyi bir konuşmacı olmak” etkinliği yaptırılabilir.a)Hayallerini, özlemlerini vb. anlatılması istenebilir.b)Sanatsal ürünler (resim, şiir, heykel)hakkında konuşması istenebilir.
Belli konu ve olaylar hakkında betimleme ve yorumlayabilme.	<ul style="list-style-type: none">• Konuşmalarında tanımlar yapma.• Konuşmalarında betimleme yapma.• Konuşmalarında olayları oluş sırasına göre anlatma.• Konuşmalarında ana fikri vurgulama.• Konuşmasında önemsedığı bilgileri vurgulama.• Konuşmasında karşılaştırmalar yapma.• Konuşmalarında sebep-sonuç ilişkisi kurma.• Beden dilini yorumlama• Çevresindeki sosyal olayları anlamlandırma ve yorumlama.• Doğayı izleme ve doğadaki değişimleri fark etme ve yorumlama.		
Tür, yöntem ve tekniklere uygun anlatabilme.	<ul style="list-style-type: none">• Masal, hikâye veya film tekniğine uygun anlatma.• Bilgi vermek amacıyla konuşma.• Sorgulayarak konuşma.		<ul style="list-style-type: none">• Masal, fıkra vb. anlatmaları istenebilir.• Belirlenen bir konu ya da sorun hakkında beyin fırtınası yaptırılabilir.• İleri sürdüğü düşüncenin kabul edilebilir gerçeklerini, nedenlerini ve kanıtlarını açıklaması.

Amaçlar	İçerik	Kavramlar	Metod ve etkinlikler
2.YAZILI ANLATIM			
Yazım kurallarını uygulayabilme.	<ul style="list-style-type: none"> • Yazma amacını belirleme. • Kelimeler, cümleler ve satırlar arası uygun boşluklar bırakma. • Anamlı ve kurallı cümleler kullanma. • Yazılarında sözlük ve imla kılavuzundan yararlanma. • Konu dışına çıkmadan yazma. • Yazılarında kelime tekrarı kaçma • Yazılarında söz varlığından yararlanma. • Yazılarında farklı cümle yapılarına yer verme. 		<ul style="list-style-type: none"> • Öğrencilerden “Ne hakkında yazacaksınız?”, “Yazınızda neler anlatmayı düşünüyorsunuz?” gibi sorular sorularak yazma amacını belirlemesi istenebilir. • Anlatım bozukluğu olan cümleler verilerek cümleleri düzeltmeleri istenebilir. • Noktalama işaretleri verilmeyen bir metinde gerekli noktalama işaretlerini kullanmaları istenebilir. • Cümle tamamlama etkinliği yaptırılabilir.
Kendini yazılı olarak ifade edebilme.	<ul style="list-style-type: none"> • Yazısına uygun başlık belirleme. • Yazısında alt başlıkları belirleme. • Yazısında giriş-sonuç cümlelerini özenle seçme. • Olayları oluş sırasına göre yazma. • Mantıksal bütünlük içinde yazma. • Yazılarında genelden özele, özelden genele doğru yazma. • Yazılarında ana fikre yer verme. • Yazılarında kendi yaşantısından ve günlük hayattan örnekler verme. • Yazılarında karşılaştırmalar yapma. • Yazılarında sebep-sonuç ilişkileri kurma. • İzlenim ve deneyimlerine dayalı yazılar yazma. • Kendisini, ailesini ve çevresini tanıtan yazılar yazması. • Duygu, düşünce ve hayallerini anlatan yazılar yazma. • Yazılarına imza atma ve imzanın anlamını bilme. • Planlı yazma yöntemine uygun yazma. 		<ul style="list-style-type: none"> • Her paragrafta anlatacak genel düşüncenin sadece bir yönünün verilmesi istenebilir • Kendi yaşantısından veya ailesindeki bireyler hakkında yazı yazmaları istenebilir. • Okudukları veya çok beğendikleri bir kitap hakkında yazmaları istenebilir.

Amaçlar	İçerik	Kavramlar	Metod ve etkinlikler
Kısa içerikli metin ve konuları yazılı olarak anlatabilme.	<ul style="list-style-type: none">• Özet çıkarama.• Kendisine ilgi çekici gelen karakter, olay, yer, anı vb. ile ilgili görüş ve düşüncelerini yazma.		<ul style="list-style-type: none">• Tiyatro, sinema, konser vb. yerlere gidilmesi ve izledikleri hakkında yazılar yazması istenebilir.• Değişik yerlerle ilgili afişler verilerek öğrencilerden afişlerden hareketle hangi yerleri gezip görmek istedikleri yerler konusunda yazı yazmaları istenebilir.
Tür, yöntem ve tekniklere uygun yazma.	<ul style="list-style-type: none">• Günlük, anı yazma.• Hikâye yazma.• Şiir yazma.• Kısa oyunlar yazma.• İkna edici yazılar yazma.• Sorgulayıcı yazılar yazma.• Mektup yazma, duyuru, afiş yazma.		<ul style="list-style-type: none">• Ailesine, arkadaş ya da öğretmenini istedikleriyle ilgili yazılar yazmaları istenebilir.

ÖĞRENME Alanı: OKUMA, EDEBİYAT VE LEKTÜR

Amaçlar	İçerik	Kavramlar	Metod ve etkinlikler
OKUMA KURALLARINI UYGULAYABİLME			
Okuma kurallarını uygulayabilme	<ul style="list-style-type: none">• Okuma amacını belirleme.• Okuma amacına uygun yöntem belirleme.• Okuduğu metinleri doğru telaffuz etme.• Noktalama işaretlerine dikkat ederek okuma.• Sesli okumada vurgu ve tonlamaya dikkat ederek okuma.• Kurallarına uygun sessiz okuma.• Akıcı okuma.• Not alarak okuma.• Seçici okuma.• Metnin türünü dikkate alarak okuma. (masal, dram, şiir, roman).• Lirik ve epik şiir okuma.• Farklı metinleri kurallı okuma.• Sesli ve sessiz okuma		<ul style="list-style-type: none">• Okuma amacını ve metnin türünü dikkate alarak sesli ve sessiz okuma, not alarak okuma, seçici okuma, sorgulayarak okuma gibi teknikleri uygulanır.• Bilinmeyen bir metinde okuma hızını ve anlama becerisini geliştirme için etkinlikler yaptırılır.• Değişik türden metinleri okuyabilme etkinliği yaptırılır.• Sesli ve sessiz okuma teknik ve alışkanlığını geliştirebilmek için etkinlikler yaptırılır.
Okuduğunu anlayabilme	<ul style="list-style-type: none">• Metinde karşılaştığı yeni kelimelerin anlamlarını tahmin ederek açıklama.• Başlık ve içerik ilişkisini sorgulama.• Okuduklarından çıkarımlar yapma.• Metindeki ortaya konan sorunları belirtme ve onlara farklı çözümler bulma.• Metinler arası anlam kurma.• Okuduklarıyla ilgili kendi yaşantısından ve günlük hayattan örnekler verme.• Okuduklarında geçen varlıkları ve olayları sınıflandırma.• Okuduklarında “Hikâye unsurları”nı belirleme.• Yazarın amacını belirleme ve hayattaki hakkında bilgi edinme.• Okuduklarında 5N 1K sorularına cevap arama.		<ul style="list-style-type: none">• Okuduğu metindeki bilgileri, metin dışında başka bir olayla, konuyla vb. ilişkilendirerek anlam kurar.• Sözlüğe bakarak, öğretmene sorarak ve başka kelimelerin anlamlarını araştırma etkinliği yaptırılır.• “Hikâye haritası” etkinliği yaptırılır.• Okuduklarının ana fikri ve detaylarını dikkate alarak kendi kelimeleriyle özetlenir.• Öğrencilere yazarın kısa biyografisi ve diğer eserleri hakkında bilgi edinmeleri için araştırma ödevi verilir.

Amaçlar	İçerik	Kavramlar	Metod ve etkinlikler
EDEBİYAT			
Edebiyat: Edebî türlerini kavrama ve tanıyabilme (nazım ve nesir)	<ul style="list-style-type: none"> Masal, hikâye, fıkra, şarkı tekerleme tiyatro vb. edebi örneklerine aynı oranda ilgi duymalarına özen gösterme. 	Masal Hikâye Fıkra Şarkı Tekerleme	<ul style="list-style-type: none"> Masal, hikâye ve fıkra tekniğine uygun anlatımlarda bulunmaları istenir. Dinlediklerinde hikâye unsurlarını belirleme.
Nazım türleri: Şiirler, türküler, manileri tanıyabilme. Lirik şiirdeki temel duygu ve konuyu saptayabilme Şiirde kullanılan benzetme örneklerini kavrayabilme. Ritim ve kafiye ayırabilme. Anonim halk edebiyatı ürünleri olan türkü ve maniyi kavrayabilme.	<p>Nazım türün ne olduğunu tanıma.</p> <ul style="list-style-type: none"> Şiirde dize Şiirde dörtlük Şiirin ana duygusunu belirleme. Şiirde lirik tablolar. Şiirin sanatsal etkilerini tanıma. Şiirde kullanılan motifleri tanıma. Şiirde vezin (hece vezin) Renklerin değişik yerlerde kullanılışı ve ifade ettiği anlamlar. Lirik şiirdeki temel duygu ve konuyu saptama Benzetme (teşbih), Şiirde kullanılan benzetme örnekleri bulma. Ritim ve kafiye Şiirde kafiye Şiirde kafiyenin oluşmasını sağlayan eş sesli kelimeleri ayırt etme Türkü ve maniyi ayırt etme. Türkü ve maniyi ezberlemeyi özendirme. 	Kafiye Lirik şiir Benzetme Türkü Mani	<ul style="list-style-type: none"> Şiir, türkü, şarkı türlerinde metinler ezberlenir. Şiirdeki motiflere göre lirik şiiri ayırt edebilme. Şiirde ana duyguyu belirleme etkinliği yaptırılabilir. Hecelerdeki vurgu, uzunluk, yükseklik gibi ses özelliklerini, duraklarının düzenli bir şekilde tekrarlanması olan ritmi hisseder. Mani ve türkü söyleme etkinliği yaptırılabilir.

Amaçlar	İçerik	Kavramlar	Metod ve etkinlikler
Nesir türleri: Sanat değeri olan (hikâye-öykü, roman, tiyatro ve bilim- kurgu) eserlerinin temel özelliklerini tanıyabilme ve ayırt edebilme.	<ul style="list-style-type: none"> •Öykü ve roman arasındaki farkı ayırma. • Okunulan metnin konusunu belirleme. • Okunulan metnin ana fikrini belirleme. • Hikâye unsurlarını belirleme (olay, kişi, yer, zaman). • Metnin giriş, gelişme ve sonuç bölümleri hakkında tahminlerde bulunma. • Yazarın amacını belirleme. • Okunulan metnin yazarı hakkında bilgi edinme. • Okuduklarında sebep-sonuç ilişkisini kurma. • Betimleyen ve tanımlayan ifadeleri dikkate alarak okuma. • Genel ve özel durumları bildiren ifadeleri dikkate alarak okuma • Destekleyici ve açıklayıcı ifadeleri dikkate alarak okuma. • Okuma öncesi, okuma sırası ve sonrasında metinle ilgili soruları cevaplandırma. • Monolog ve diyalog. 	Hikâye Roman Tiyatro Bilim-kurgu Monolog Diyalog	<ul style="list-style-type: none"> • Okuduklarının ana fikri dikkate alarak kendi kelimeleriyle özetlemesi • Hikâye unsurları: ana ve yardımcı karakterler, yer, olay, zaman “hikaye haritası” etkinliğini yaptırabilirsiniz. • Bir metnin giriş, gelişme ve sonuç kısımlarına ait karışık olarak verilen paragrafları sıraya koymaları istenebilir. • Öğrencilere yazarın kısa biyografisi ve diğer eserleri hakkında bilgi edinmeleri için araştırma ödevi verilir. • Önem belirten, betimleyen, genel ve özel durumları bildiren, destekleyen ve açıklayan, özetleyen ve sonuç bildiren ifadelerin yerlerinin boş bırakıldığı cümleler verilerek öğrencilerden boşluklara uygun ifadelerin yerleştirmesi istenilir.
LEKTÜR			
Bağımsız olarak önerilen eserlerden bölümler okuma becerisini kazanabilme	LEKTÜR LİSTESİ:	Serbest okuma (lektür)	<ul style="list-style-type: none"> • Bu dönemde serbest okuma kitaplarıyla tanıtılır. • Öğrenciler, kitapları nereden temin edecek yerleri konusunda bilgilendirip yönlendirilir. • Bağımsız okumaya karşı ilgi uyandırma, motive etme ve yönlendirme. • Yazarın kısa biyografisi hakkında bilgi edinir. • Başlık ve içerik ilişkisini sorgular. • Okuduğu kitapta ortaya konulan sorunları belirler ve onlara farklı çözümler bulur. • Okuduklarının ana fikrini dikkate alarak kendi kelimeleriyle özetler. • Kitapta geçen kahramanları analiz eder (baş ve yardımcı kahramanlar ve özellikleri).

ÖĞRENME Alanı: MEDYA KÜLTÜRÜ

Amaçlar	İçerik	Kavramlar	Metod ve etkinlikler
Bilimsel teknolojiden yararlanabilme	<ul style="list-style-type: none"> Bilgi toplamak amacıyla bilişim teknolojilerinden yararlanma. Bilgisayarın eğitimde ve iletişimdeki önemini kavrama. Bilgi, duygu ve düşüncelerini sunmak amacıyla içeriğe uygun görseller seçme ve yararlanma. İletişimi olumsuz etkileyen tutum ve davranışları fark ederek kendi tutum ve davranışları ile karşılaştırma. Bilgileri tablo ve grafikte sunma. Duygu, düşünce ve bilgilerini görselleştirmede renkleri kullanma. Bilgi, düşünce ve izlenimlerini resim, şekil ve sembol kullanarak görselleştirme. Bilgisayar yardımıyla poster hazırlama. 	Bilgisayar Poster	<ul style="list-style-type: none"> Belirlenen bir konuda (gerektiğinde soru sorulabilecek, başka kaynaklara başvurabilecek bir ortamda) bilgisayar kullanarak sunumlarını geliştirmeleri istenebilir. Bilgisayar yardımıyla poster hazırlanabilir. Teknoloji araçlarının: telefon, televizyon ve bilgisayar eksikliğinden kaynaklanan sonuçlara ilişkin yazılar yazmaları veya sınıfta tartışmaları istenebilir. Yirmi yıl sonra yaşayacağı bir dünyada teknolojinin hayatı nasıl değiştireceği ile ilgili yazı yazmaları istenebilir.
Kitle iletişim araçlarından radyo ve TV yayınları arasındaki farkı gözetebilme.	<ul style="list-style-type: none"> Radyo ve TV arasındaki farkı gözetme. Bilgi edinmek için haber, sunu, belgesel dinleme ve izleme. Görsellerle ilgili sunulan bilgileri yorumlama ve değerlendirme. Görsellerden yararlanarak söz varlığını geliştirme. Reklâmlarda verilen mesajları sorgulama. Çok yönlü iletişim araçlarından faydalanarak araştırma yapma. 	Reklâm Mesaj	<ul style="list-style-type: none"> Televizyondan ve radyodan dinlenen güncel haberlerin anlatılması istenebilir. (Örneğin: Savaş, deprem veya sel konusunda) Televizyondaki sunucuları seyretmeleri ve bir sunucunun konuşmasını canlandırılmaları istenebilir. Televizyonda izledikleri haber, sunu, belgesel vb. programlar hakkında yorum yaptırılabilir.
Film ve film türlerini tanıyabilme.	<ul style="list-style-type: none"> Film tanımı Film türlerini (siyah-beyaz, günümüz film, dizi film, uzun metrajlı film, belgesel film) tanıma. Belgesel filmin tanımı Çizgi filmin tanımı 	Belgesel film Uzun metrajlı film Dizi film	<ul style="list-style-type: none"> Sinema, film izlettirebilir. Konunun ana fikri ve önemli noktalarının öğrencinin kendi ifade biçimiyle özetlemesi istenebilir. Sinema afişleri verilerek öğrencilerin afişlerden hareketle hangi filme gitmek istedikleri hakkında yazılar yazmaları istenebilir.

Amaçlar	İçerik	Kavramlar	Metod ve etkinlikler
Tiyatro hakkında temel bilgi edinme ve tiyatro türlerini tanıyabilme.	<ul style="list-style-type: none"> • Duygu, düşünce ve izlenimlerini drama, tiyatro, müzikli oyun, kukla vb. yollarla sunma. • Tiyatro ve film sunuları arasındaki farkı ayırt etme. • Beden dilini yorumlama. 	Beden dili Tiyatro Müzikli oyun	<ul style="list-style-type: none"> • Tiyatroya gidilerek izledikleri oyun hakkında yazılar yazması istenebilir.
İletişim araçlarından telefonun önemini kavrama ve görgü kurallarına uygun kullanabilme.	<ul style="list-style-type: none"> • Telefonun önemi. • Telefonla haberleşme. • Telefon ve cep telefonu arasındaki farkı gözetme. • Telefonda konuşurken görgü kurallarına dikkat etme. • Telefon rehberinden yararlanma. 	Telefon Cep tele- fonu Telefon reh- beri	<ul style="list-style-type: none"> • Telefonun faydaları konusunda yazılar yazmaları istenebilir. • “Telefonda konuşma” etkinliği yaptırılabilir.
Dergi ve gazetelerden yararlanabilme.	<ul style="list-style-type: none"> • Bilgi edinmek için gazete ve dergi okuma. • Gazete ve dergilerde verilen bilgileri sorgulama. 	Gazete Dergi	<ul style="list-style-type: none"> • Okul veya sınıfta gazete ve dergi hazırlatılabilir. • Bilgi edinmek, günlük olayları takip etme, okuma alışkanlığı kazanmak ve eleştirel düşünmeyi geliştirmek amacıyla önemli gördükleri haberler veya yazılar hakkında öğretmen rehberliğinde sınıfta tartışılabilir.
Dilekçe, davetiye ve tebrik kartı, duyuru ve mektup yazma kurallarını kavrayabilme.	<ul style="list-style-type: none"> • Davetiye ve tebrik kartı yazma • Duyuru ve afiş hakkında yorum yapma ve yazma. • Mektup yazma. • Dilek, istek ve şikâyetlerini gerekli kişilere yazılı olarak bildirme. 	Dilekçe Tebrik kartı Mektup Davetiye Duyuru Afiş	<ul style="list-style-type: none"> • Dilekçe hakkının olduğunu bilir ve bu hakkını karşılaştığı sorunları çözmekte kullanır.
Günlük ilişkilerin gerektirdiği farklı durumlara göre uygun konuşma ve davranabilme. * Özür dileme, bağışlama ve teşekkür etmenin anlamını kavrayabilme.	<ul style="list-style-type: none"> • İnsanın hatta yapabileceğini ve bu durumda özür dileme ve karşındakini bağışlama. • Farklı durumlarda yapılan iyilikler için teşekkür etme. 		<ul style="list-style-type: none"> • Selamlaşma, tanışma, arkadaşlarıyla ve yetişkinleriyle konuşma, teşekkür etme, kutlama, özür dileme, telefonda konuşma, ve buna benzer konuşmaların gerektirdiği durumlara uygun konuşmaları istenir. • Kendinin ve başkalarının hatta yapabileceklerini kabul etmesi ve bunu hoşgörüyü karşılar. • Teşekkür kartı hazırlama (kendileri için önemli olan insanların neden önemli oldukları açıklanarak bu kişilere teşekkür kartı hazırlanabilir)

Amaçlar	İçerik	Kavramlar	Metod ve etkinlikler
Çevresindeki sosyal olayları anlamlandırma ve yorumlayabilme.	<ul style="list-style-type: none"> • Çevresindeki olayları anlamlandırma. • Farklılıklara karşı saygı duyma. • Değişik olayları yorumlama. • Günlük yaşam becerilerini geliştirme: temizlik- beslenme, yardım isteme vb. 		<ul style="list-style-type: none"> • Bayram, toplantılar, anmalar, yöreye özgü sosyal olaylar vb. toplum açısından önemi ve anlamı üzerine tartışılması.
Müze ve resim galerilerini ziyaret etme ve konserlere gitme alışkanlığını kazandırma.	<ul style="list-style-type: none"> • Müze ve resim galerilerini ziyaret etme. • Konserlere gitme alışkanlığı kazanma. • Renkleri tanıma, anlamlandırma ve yorumlama. • Resim ve fotoğrafları yorumlama. • Karikatürlerde verilen mesajı algılama. 	Müze Konser Karikatür	<ul style="list-style-type: none"> • “Resimlerin söyledikleri”-etkinliği yaptırılabilir. • Müze, resim galerisine veya konsere gidilmesi ve izledikleri hakkında yazılar yazması istenebilir. • Ünlü sanatçılardan hangisinin konserine gitmek istedikleri konusunda yazılar yazmaları istenebilir. • Sanatsal ürünler (resim, heykel) hakkında konuşması istenebilir.
Kitaplardan yararlanabilme. Çocuk kitap ve dergilerini okuyabilme.	<ul style="list-style-type: none"> • Kitaplardaki sözlük ve ansiklopedilerden yararlanma ve bilgi edinme. • Kütüphaneden kitap alma ve tam zamanında çevirme alışkanlığını kazanma. • Kütüphaneye üye olmak. • Kitap yayınevlerini ziyaret etme. 	Kütüphane	<ul style="list-style-type: none"> • Kitaba karşı sevgi uyandırma. • Kütüphaneleri ziyaret eder. • Kütüphanelerde kitaplara nasıl ulaşacağını bilir. • Biriktirmiş olduğu parayla kitap alır. • Yeni yayınlanmış kitapları takip eder.

3. DİDAKTİK ÖNERİLER (YÖNERGE)

Diğer Derslerle İlişkilendirme

Türk Dili Dersi öğretim programı planlama esnasında **Çevre Bilgisi, Matematik, Resim Eğitimi, Müzik Eğitimi ve Beden Eğitimi** dersleri ile entegre planlama olanağı sağlamaktadır. Dil alanında yapılan entegre planlamada diğerleri arasında şunlardan da konular eklenebilir: Çevre Bilgisi (Öğrenci, sözlü ve yazılı ifade esnasında ve çevreyi betimlerken tanışacağı sözcükler/kelimeler); *Matematik* aracılığı ile (Cicim ile sözcüklerin arasındaki ilişkilerini kavrayabilmelerinde,örnek:yukarı/aşağı; sağ/sol; alçak/yüksek; çizgi çekmek ya da sayıları sözcük olarak yaklaşık ve tam sayılar); *Resim Eğitimi* ile (işlenen metinler, edebî eserlerdeki olayları, kahramanları resmederek); *Müzik Eğitimi* ile (Sesli ve sessiz harflerle ilgili konularda ve şiirlerdeki ritim ile ilgili); *Beden Eğitimi* (Belli sesli ve sessiz harflerin telafuzunda).

Ölçme ve Değerlendirme -Türkçe dersi ile ilgili konuların genel planlama çerçevesi içinde öğrencilerin başarılarını ölçme ve değerlendirilmesi için eğitim süreci esnasında olduğu gibi okuma yılının belli dönemlerde de yapılması gerekmektedir.

-Türk Dili dersindeki konuların planlaması Öğretim Plan ve Programla koordineli bir şekilde olmalıdır ve bütün eğitim alanlarının (Dil, Okuma, Edebiyat ve Lektür, Sözlü ve Yazılı İfade ve Medya Kültürü) kapsamı gerekmektedir. Alanlara göre ne kadar ders saatleri verildiğinde, öğretmenin çalıştığı okulun spesifik koşulları gözönünde bulundurması gerekmektedir. Planlama esnasında, öğretmen, alanlardaki konuları birbirine benzer özellikleri olan konuları seçer. Bunun yanı sıra, alanlardan seçilen konuların amaçları doğrultusunda ve eğitim-öğretim değerlerine göre de plan ve programda yer ve süre verilmelidir. Programdaki konuların işleme açısından da eğitimde hepsine aynı ölçüde yer verilmesi gerekmez. Bir öğretmenin planlamayı nereden başlayacağı ve nasıl yapacağını sunulacak/işlenilecek konunun

içeriliğinden, belirlenmiş olan amaçların düzeylerinden ve bütün bunların gerçekleştirilmesi için gerekli olan zamanı gözönünde bulundurması gerekmektedir. Zaman ayarını, daha doğrusu gerçekleşmesi gereken konuların gereken ders sayısına göre paylaşımı öğretmen yapmaktadır ve bu konu paylaşımı yapılırken göze çarpacek kadar büyük zaman farkı olmamasına dikkat edilmesi hususunda tavsiye edilmektedir.

Yıllık ders saatlerinin kullanılması ile ilgili öneriler- Haftada 4 ders saati; Yılda 144 ders saati,

- Öğretim Alanların Göre Dağılımı Şöyle Önerilmektedir: Dil-55 ders; Okuma, Edebiyat ve Lektür -55 ders; Anlatım ve Yaratıcılık – 25 ders; Medya Kültürü – 9 ders. Verilen öneride şunu da vurgulamak gerekmektedir ki öğretmen, gereken konuları birleştirmelidir(ör. Dil öğretim alanındaki konuları Edebiyatla, Anlatım ve Yaratıcılık, Medya Kültürü alanlarındaki konularıyla birleştirebilir).

Araç ve Gereçler:

- » Öğretim ders ile ilgili okul düzeyinde ve eğitim bakanın onay verdiği okuma kitabı seçilecek;
- » Masallar, öykü/hikâye, kitapları, albümler, oyun kitapları, ansiklopediler, sözlükler, kılavuzlar (öğretmenler için) vb.
- » İnternet, eğitim softverleri (toolkid - programı vb.);
- » Dergiler - geleneksel çocuk dergileri (onaylı dergiler);
- » Görsel-işitsel (audio-vizüel) araç ve gereçler- CD'ler, ses bantları vb. ve diğer edebî eserler (metinler);
- » Düzeye uygun, okumayı geliştirici kaynak kitaplar;
- » Okumak için yakın çevrede bulunan kaynaklar: Kültür anıtları, müzeler, kültür evleri, kütüphane, sinemalar, tiyatrolar, milli parklar vs...vs.

4. ÖĞRENCİ BİLGİ VE BECERİLERİN ÖLÇME VE DEĞERLENDİRİLMESİ

Türkçe derslerinde de çalışmaların sürekli olarak değerlendirilmesi çok önemli olduğunu başlangıçta belirtmiştik. Ancak, kanun ilköğretimde betimsel (yazılı olarak) değerlendirme I-III sınıflar arasında öngörmüştü. IV. Sınıftan itibaren öğrencilerdeki değerlendirme sayısal değerlendirmeye geçilecek ancak öğretmen bu sayısal değerlendirmeye kadar gelebilmesi için öğrenciyi yine aynı şekilde takip etmeli, yine bir kaç kez betimsel olarak (ki ona I.-III. sınıflarda mikrosomatif değerlendirme diyorduk) değerlendirip sonuçları öğrencilere ve velilere bildirecek ve sonunda bütün mevcut bilgileri özetliyerek okuma yılının sonunda en iyi şekilde ve öğrencinin notunu ki o not öğrencinin gerçek bilgisini yansıtacak olan notu ortaya çıkarmalıdır.

Çünkü değerlendirme:

1. Öğrencilerin düzeylerini, amaçlanan davranışlara hangi ölçüde yaklaştıklarını saptamaya yarar;
2. Öğretmenin, izlediği yöntemin, çalışmalarının verimli ölçüye, dolayısıyla yeni tedbirler olarak yeni yöntemler, çalışmalar plânlamaya götürür;
3. Daha geniş ölçüde düşünüldüğü zaman, programların geliştirilmesinde yol gösterici olur.

Türkçe öğretimi, türlü etkinlikleri içeren bir derstir. Bunun için öğretmen, her öğrenci için ayrı ve ayrıntılı bir “Ölçme ve Değerlendirme Fişi” düzenlemeli; öğrenciyi sürekli olarak izlemeli, durumu fişe işlenmelidir.

Bu sınıflarda da (IV.-VI.) öğretim yılı başından itibaren her öğrencinin fiziksel, duygusal, toplumsal yönlerden okuma yazmaya hazır olma dereceleri saptanmalı ve bu sürekli olarak izlenmelidir.

Bütün beceriler saptanmalı, başarısızlık ve gecikmeler için gerekli önlemler alınmalıdır. Bu önlemlerin yeterliliği de denetlenmeli, izlenmeli; gerekirse yeni önlemlere gidilmelidir.

VI. sınıflarda Türkçe öğretmeni her öğrenci için ayrı ayrı fiş tutar. Bu fişte bu sınıf için amaçlanan davranışlar ayrı yer verir. Her öğrencinin bu davranıştaki başarısı ölçülür, izlenir. Gecikmeler giderilirken, ağır ilerleyişler hızlandırılmaya çalışılır.

Bu dönemde de öğretmenin doğru gözlemleri ve değerlendirmeleri çok önemli ve etkili yoldur.

Gözlemler zaman zaman değil, sürekli ve planlı programlı olmalıdır.

Dördüncü sınıfta Türkçe öğretim dersinin okuma yılı esnasında plan ve programla öngörülen bütün etkinliklerin başlıca ölçme yolları: *Öğretmenin gözlemleri, okuma, sözlü ve yazılı yoklamalar, testler, pratik uygulamalar olan sunu ve sözlü alıştırmalar, veya altan çizili ya da çevreliyerek (çembere alınmış) resimli- yazılı alıştırmalar yardımıyla yapılmalıdır.*

Öğrenciler sık sık okutturulmalı ve okumadaki gelişmeler ölçülmelidir. Öğrencilerin gördüklerini, izlediklerini ve okuduklarını anlayıp anlamadıkları VI. sınıfta da sözlü ve yazılı olarak ölçülmesi gerekenler ölçülüp değerlendirilir ancak bu değerlendirme (notlandırma) okuma yılının sonunda sayısal olarak olmalıdır.

Ölçme ve değerlendirme tür ve aşamaları:

DIYAGNOSTİK ÖLÇME VE DEĞERLENDİRME

Öğretmen, okuma yılının başlangıcında eğitim ve öğretime başlamadan önce öğrencilerin durumunu öğrenebilmek için diyagnostik ölçme ve değerlendirme yapar ve ondan sonra plânladığı etkinliklere geçer. Böylelikle bu bir önceki sınıfta planlaştırılan ve gerçekleştirilen etkinliklerin kalitesinin durum tespitini yapıp bir sonraki planlamadaki konu ve etkinliklerin daha kaliteli gerçekleşmesi açısından faydalı olur. Diyagnostik ölçme ve değerlendirmeyi öğretmen değişik tekniklerle uygular/kullanabilirler, mesela: *Teshis (diyagnostik) testleri, öğretmen tarafından*

hazırlanmış sözlü sorular, öğrenciler tarafından hazırlanmış sözlü sorular; kısa kısa metinler yazarak.

FORMATİF DEĞERLENDİRME

VI. sınıfta Türkçe dersi öğretimi süreci esnasında, formatif takibin (izleme) yapılması tavsiye edilmektedir. Bununla öğretmen, belli dönemlerde öğrencilerinin bilgi seviyelerini ve programdaki konuların ne derecede kavranıp kavranılmadığını saptama olanağı olabilecektir. Formatif ölçme ve değerlendirmeyi öğretmen birçok metodlarla takip edebilme olanağı vardır:

- Öğretmen/öğrenci arasındaki konuşmalarla
- Sözlü sunularla
- Yazılı yoklamalarla
- Testler
- Ev ödevleri
- Ürün Dosyası (Portfolyo) :
 - Göstergelerin toplanması (çocukların çalışmaları, el işleri, yazılar vb.)
 - her öğrenci için ayrı ayrı;
 - Türkçe dersinin kalitesinin artması için Ürün Dosyası veliler için okuma yılı boyunca açık olması gerekmektedir.
 - Öğrencilerin Ürün Dosyası temizlenerek seçilmiş örneklerden olmalı ve
 - Fişler- (formatif olarak hergün hazırlanan fişler) her öğrenci için hazırlanan ve yapılan etkinliklerden sonra gereken bilgileri kaydetmeye yarayan fişler
- Her program alanı için hazırlanmış ayrı ayrı araçlar. Öğretmen burada, Türkçe programıyla ilgili elde ettiği bütün başarılarını kaydeder (kognitif-entelektüel, sosyo-duygusal, sosyal ve psikomotorik yönü). Kayıt listelerinde toplanmış bilgiler, geri dönüşlü bilgiler olarak öğrencilere, velilere ve özellikle öğretmenlerin çalışmalarına yarıyacak bilgilerdir.

MİKROSUMATİF DEĞERLENDİRME

- Her üçayın sonunda, formatif değerlendirmeden elde edilen bilgilere dayanarak betimsel (yazılı) mikro-sumatif değerlendirme yapılır.

SUMMATİF DEĞERLENDİRME

- Bütün takip ve formatif değerlendirmeye dayanarak öğretmen, öğrencinin her program alanı çerçevesi içinde ve her öğrencinin ayrı ayrı gelişim durumunu değerlendirir, ve gereken notunu belirler (betimsel olarak yazar).

Belli dönemlere ve belirlenen düzeylere göre her öğrenci için hazırlanan summatif betimsel (yazılı) değerlendirmeden (nottan) sonra okuma yılının sonunda bu değerlendirmeye uygun sayısal

5. EĞİTİM STANDARLARI

V,V ve VI. Sınıflar için Derslik ile V Sınıf eğitim Araç ve Gereçler Normatif Eğitim ve Bilim Bakanlığı 31.05.2007 tarihinde aldığı 07-4061/1 no'lu kararıyla gereken düzenlemeler yapılmıştır.

6. ÖĞRETİM KADROSU İLE İLGİLİ NORMATİF

Bu öğretim programının gerçekleşmesi için İlköğretim Kanununun öngördüğüne göre Pedagoji Fakültesinden Türkçe bölümünden mezun olan ilköğretim sınıfsal bölümü ve okulöncesi öğretmenleri (profesörleri) ders verebileceklerdir.

7. BEKLENİLEN SONUÇLAR

Edebî dilde yazıp okuyabilmeli ve kendini sözlü ifade ederek konuşmaya katılabilir- konuşabilir ;

- Yazıda ve okumada temel dilbilgisi kurallarını uygular;
- Sözlü ve yazılı ifadelerde adları, adları ve eylemleri tür olarak cümle içinde kullanabilmeli;
- Tür, yöntem ve tekniklere uygun dinleyebilir ve dinlediğini anlayabilir özetleyebilir ve soru sorabilir;
- Kendini sözlü ifade ederek konuşmaya katılabilir;Tür, yöntem ve tekniklere uygun konuşabilir;
- Türkçenin özelliklerini kavrayabilir;Yazı dili ve yöre edebî dili ayırt edebilir aralarındaki farkları görebilir;
- Olay ya da varlıkları betimler ve yorumlar;
- Düzeyine göre metin ve konuları okur ve anlatabilir;
- Kelimeleri yerinde ve anlamlarına uygun kullanır ve doğru telaffuz eder;
- Cümlelerde ve metinlerdeki kelimeleri yerinde ve anlamlarına göre uygun yazar;
- Kısa içerikli metin ve konuları yazılı olarak anlatır;
- Dinlediğini anlayabilir, özetleyebilir ve soru sorabilir;
- Basit sorular sorabilir ve sorulan sorulara cevap verebilir;
- Yazılarında kendi yaşantısından ve günlük hayatından olaylar yazabilir;
- Kelime dağarcığını zenginleştirebilir;
- Yazılarında imla kurallarını uygular;
- Edebî türlerini (nazım ve nesir) kavrar ve tanıır;
- İmlâ kurallarını uygular;
- Noktalama işaretlerini doğru yazar ve yerinde kullanır;
- Bilgi, duygu ve düşüncelerini sunmak amacıyla bilişim teknolojilerinden yararlanabilir;
- Dersteki iletişim bilgi teknolojilerinin kullanılmasına yeteneklendirilir.
- Tür, yöntem ve tekniklere uygun dinleyebilir ve dinlediğini anlayabilir, özetleyebilir ve soru sorabilir;

- Kendini sözlü ifade ederek konuşmaya katılabilir;Tür, yöntem ve tekniklere uygun konuşabilir;
- Türkçenin özelliklerini kavrayabilir;Yazı dili ve yöre edebî dili ayırt edebilme aralarındaki farkları görebilir;
- Cümlede özne-yüklem uyumunu kavrayabilir;
- Alfabemizdeki ünlü ve ünsüz harflerin özelliklerini kavrar;Ünsüz uyumu ve ünsüz yumuşaması ses olaylarını kavrayabilme.
- Dilimizde kök, kök-ek (yapım ve çekim ekleri) ilişkilerini kavrayabilir;
- Basit, türemiş ve bileşik adları ayırt edebilir;
- Varlıkların özelliklerini belirten sözcükleri ayırt etmede ön adlardan önce yazıldığını kavrayabilir (sıfat) ;
- Kişi, işaret, belgisiz ve soru adlarının (zamirlerini) ayırt edebilir;
- Eylemlerde üç temel zamanı (geçmiş, şimdiki ve gelecek) ve eylemlerde kişi anlamını kavrayabilir;
- Belirteç (zarf), ilgeç (edat), bağlaç ve ünlem olan kelime ve kelime gruplarını tanıyabilir, cümlede ayırt edebilir ve adlandırabilir;
- İmlâ kurallarını uygular;
- Noktalama işaretlerini doğru yazar ve yerinde kullanır;
- Konuşmacıyı ve grup konuşmalarına görgü kurallarına uygun dinleyebilir ve tartışabilir;
- Kendini sözlü olarak ifade eder, olay ve yaşantılarını anlatabilir;
- Olay ya da varlıkları betimleyebilir;
- Metin ve konulara anlatabilir ve öykülenebilir;
- Kelime dağarcığını geliştirir;
- Olay ve yaşantılarını yazılı olarak anlatabilir;
- Metindeki bilgileri metin dışında başka bir olayla (konuyla) ilişkilendirerek ve anlam kurarak yazılı anlatabilir;
- Sorgulayarak açıklayıcı ve bilgilendirici yazılar yazar;
- Okuma veyazma kurallarını uygular ve okuduğunu anlar;
- Edebiyat ve edebî türlerini kavrar ve tanıır;
- Halk edebiyatı nesir türlerini (masal, fıkra vb.) ayırt eder;
- Sanat eserlerini özetleyerek ve ayrıntılarıyla anlatabilir;
- Sanat değeri olan (hikâye- öykü, roman, tiyatro, fabül ve bilim- kurgu) eserlerinin temel özelliklerini tanıır ve türlerini ayırt eder;
- Radyo ve TV yayınları izler ve yorumlayabilir;- Film ve tiyatro türle-

rini tanıır, izleyebilir ve yorumlar;

- Bilgi, duygu ve düşüncelerini sunmak amacıyla bilişim teknolojisinin yararlanır.
- Kendini sözlü ifade ederek konuşmaya katılabilir, Tür, yöntem ve tekniklere uygun konuşabilir;
- Tür, yöntem ve tekniklere uygun dinleyebilir ve dinlediğini anlayabilir, özetleyebilir ve soru sorabilir;
- Türkçenin özelliklerini kavrayabilir;Yazı dili ve yöre edebî dili ayırt edebilir aralarındaki farkları görebilir;
- Sesli ve sessizlerle ilgili kuralları uygulayabilir;
- Türkçeyi diğer dillerden farklı yapan özelliklerini kavrayabilir, yazı ve konuşmada doğru kullanabilir;
- Bu sunufta öngörülen Türkçe dilbilgisinde belirten sözcükleri ayırt eder ve özelliklerini kavrar;
- Kendini sözlü ve kısa içerikli metin ve konuları yazılı olarak ifade edebilir. Yaşantısından ve günlük hayattan örnekler vererek anlatabilir (yazabilir);
- Belli konu ve olaylar hakkında betimleme ve yorumlayabilir;
- Okuma kurallarını uygulayabilir ve okuduğunu anlayabilir;
- Edebî türlerini kavrar ve tanıyabilir (nazım ve nesir);
- Anonim halk edebiyatı ürünleri olan türkü ve maniye kavrayabilir;
- Sanat değeri olan eserlerinin temel özelliklerini tanıyabilir ve ayırt edebilir;
- Tiyatro hakkında temel bilgi edinme ve tiyatro türlerini tanıyabilir;
- İletişim araçlarından telefonun önemini kavrama ve görgü kurallarını uygun kullanabilir;
- Dilekçe, davetiye ve tebrik kartı, duyuru ve mektup yazma kurallarını kavrayabilir;
- Günlük ilişkilerin gerektirdiği farklı durumlara göre uygun konuşma ve davranabilir;
- Çevresindeki sosyal olayları anlamlandırma ve yorumlayabilir;
- Kitaplardan yararlanabilir, çocuk kitaplarından ve dergi gazetelerden yararlanabilir;
- İmlâ kurallarını uygulayabilir;
- Noktalama işaretlerini doğru yazar ve yerinde kullanabilir;
- Bilgi, duygu ve düşüncelerini sunmak amacıyla bilişim teknolojisinin

den yararlanabilir;

- Dersteki iletişim bilgi teknolojisinin kullanılmasını yeteneklendirilir.

Eğitim ve Bilim Bakanı, dokuzyıllık ilköğretim eğitimindeki 4 sınıf için Türkçe öğretim dersi programını no. 07-4044/1 kararıyla 22.05.2008 tarihinde onayladı.

НАСТАВНИ ПРОГРАМ

ДЕВЕТГОДИШЊЕ ОСНОВНО ОБРАЗОВАЊЕ



СРПСКИ ЈЕЗИК

На основу члана 55 става 1 Закона о организацији и раду органа државне управе („Сл. весник на РМ“ бр. 58/00 и 44/02) члана 24 и 26 Закона о основном образовању („Сл. весник на РМ“ бр. 44/95, 24/96, 34/96, 35/97, 82/99, 29/02, 40/03, 42/03, 63/04, 82/04, 55/05, 81/05, 113/05, 35/06, 70/06 и 51/07), министар образовања и науке донео је наставни програм за предмет *српски језик* за VI разред деветгодишње основне школе.

1. ЦИЉЕВИ НАСТАВЕ У VI РАЗРЕДУ

- да зна порекло српског језика, глагољичког и ћириличног писма;
- да разликује и зна појмове, садржаје из фонетике српског језика;
- да препознаје врсте речи: именице, придеве, заменице и да се упозна са њиховом деκлинацијом;
- да препознаје глаголе и да се оспособи да препознаје инфинитив;
- да уме да открива подмет и прирок у реченици и прилошке одреднице и да их користи ради обогаћивања изражавања;
- да прави разлику у погледу лексичког значења синонима, антонима, паронима, хомонима;
- да примењује правописна правила у односу на скраћенице и састављеног писања речи;
- да користи преносно значење речи;
- да се оспособи да разликује три књижевна рода;
- да се оспособи да прави разлику између фабуле и садржаја;
- да се оспособи да открива карактеристике басне, новеле, драме;
- да се оспособи да препознаје монолог и дијалог у драмском тексту;
- да се оспособи да препознаје лирске врсте и да коментарише мотиве у њима;
- да се оспособи да дефинише стилске фигуре епитет, мета-

- фору, помпарацију и контраст, да препознаје и да даје сопствене примере којима обогаћује изражавање
- да се оспособи да открива обележја лирско-епских дела;
- да се оспособи да води разговор, да формулише питања за интервју;
- да се оспособи да приповеда и описује хронолошки и ретро-спективно;
- да се оспособи да напише вест, извештај, саопштење;
- да развија способност да прави диктат са променом и стваралачки диктат;
- да развија свест о процесима стварања књиге;
- да се оспособи да спозна улогу режисера, глумца, костимографа и сценографа у драмској претстави;
- да се оспособи да прави разлику између филмске идеје и снопсиса.

НАПОМЕНА: *С обзиром на то да у шестом разреду ученици треба да систематизирају преходно сачена знања из предмета Српски језик, наставницима се препоручује да јачњу усмере на проширивање знања из нових наставних садржаја*

2. КОНКРЕТНИ ЦИЉЕВИ

ПРОГРАМСКО ПОДРУЧЈЕ: Језик			
Циљеви	Садржаји	Појмови	Активности и методе
<p>Ученик/ученица се оспособљава:</p> <ul style="list-style-type: none"> • да зна порекло српског језика; • да препознаје глагољичко и ћириличко писмо (на факсимилу); • да уочава разлике између старословенске ћирилице и савременог ћириличног писма; • да зна порекло латинице; 	<ul style="list-style-type: none"> • Потекло српског језика • Прасловенски и старословенски језик (основни подаци) • Старословенске азбуке: глагољица и ћирилица • Порекло латинице • Савремено ћирилично и латиничко писмо 	<ul style="list-style-type: none"> • Прасловенски језик; • Старословенски језик • глагољица; • ћирилица; • латиница; • савремена писма; 	<p>Вежби за визуелно упознавање старословенског језика (фотокопије писаних споменика). Текстови са глагољичким и ћириличним писмом. Поређење старословенске ћирилице са савременим ћириличним писмом. Вежбе за писање текстова латиницом.</p>
ФОНЕТИКА			
<ul style="list-style-type: none"> • да разликује сугласнике и самогласнике; • да зна слоготворната функција на самогласките; • да препознаје врсте сугласника (сонанте и опструенте); 	<ul style="list-style-type: none"> • Подела гласова (самогласници и сугласници) • Подела сугласника: опструенти и сонанти 	<ul style="list-style-type: none"> • самогласници (вокали); • сугласници (консонанти); • сонанти; • опструенти; 	<p>Вежбе за правилан изговор сугласника и самогласника. Вежбе за дељење речи на слоге. Вежбе за одређивање врста сугласника.</p>
<ul style="list-style-type: none"> • да се навикава да правилно акцентује речи у усменом изражавању; • да зна основне информације о акцентском систему српског језика; 	<ul style="list-style-type: none"> • Акцент у српском језику • Карактеристике система • Дужина и интонација 	<ul style="list-style-type: none"> • акцент; • дужина; • интонација; 	<p>Вежбе за правилно акцентирање путем читања текстова и усменог изражавања. Вежбе за обележавање места акцента.</p>

Циљеви	Садржаји	Појмови	Активности и методе
МОРФОЛОГИЈА			
<ul style="list-style-type: none"> • да препознаје врсте речи; • да одређује групу у коју спадају врсте речи (променљиве или непроменљиве), 	<ul style="list-style-type: none"> • Морфолошка класификација речи: променљиве и непроменљиве речи 	<ul style="list-style-type: none"> • морфолошка класификација речи 	<ul style="list-style-type: none"> Вежбе за препознавање врста речи. Вежбе за класификовање речи у групе.
<ul style="list-style-type: none"> • да систематизује и проширује знање о именицама; • да разликује и класификује именице по значењу; • да упозна појам деκлинације и да зна деκлинацијске категорије: род, број и падеж; • да зна да мењањем наставака именице добијају нове падежне облике; • да савлада деκлинацију до аутоматизма и да правилно употребљава предлоге у складу са падежним облицима именица; • да уочава гласовне промене настале у падежном облику именице, 	<ul style="list-style-type: none"> • Подела именица по значењу: сопствене, опште, збирне, материјалне, апстрактне, глаголске; • Деκлинација код именица • Род и број код именица • Појам и падеж; • Граматичка основа и наставак за облик; 	<ul style="list-style-type: none"> • именице: сопствене, опште, збирне, материјалне, апстрактне, глаголске; • род и број; • деκлинација; • падеж; • граматичка основа; • наставак за облик; 	<ul style="list-style-type: none"> Вежбе за препознавање именица различитих по значењу. Вежбе на текстовима уз примену именичке деκлинације коришћењем расположивих наставних средстава. Вежбе на припремљеним текстовима са циљем дописивања падежних наставака, откривања погрешно употребљених падежних облика и употребе предлога са именицама у падежном облику.
<ul style="list-style-type: none"> • да препознаје глаголе као врсте речи; • да систематизује знања у вези са конјугацијским категоријама стеченим у предходним разредима; • да препознаје исказни, заповедни и могући начин (без дефинисање); 	<ul style="list-style-type: none"> • Глаголи • Категорија начина код глагола (без дефинисање) 	<ul style="list-style-type: none"> • глаголи; 	<ul style="list-style-type: none"> Вежбе за препознавање глагола и одређивање њихових граматичких категорија. Вежбе за препознавање исказног, заповедног и могућег начина (без дефинисање).

Циљеви	Садржаји	Појмови	Активности и методе
<ul style="list-style-type: none"> • да зна материјалне придеве; • да проширује знања о придевима (стечена у предходним разредима) у вези са значењем придева и са категоријама рода и броја; • да зна да се придев усаглашава са именицом поред које стоје по роду, броју и падежу и да се по падежном облику именице препознаје у ком је падежу употребљен придев (без детаљног упознавања са карактеристикама деклинације придева); 	<ul style="list-style-type: none"> • Материјални придеви • Употреба придева • Усклађивање придева са именицом поред које је употребљен у роду, броју и падежу 	<ul style="list-style-type: none"> • материјални придеви; • усклађивање придева са именицом; • род, број и падеж; 	<p>Вежбе за препознавање материјалних придева.</p> <p>Понављање и систематизовање знања о придевима стечених у предходним разредима.</p> <p>Вежбе за усклађивање придева са именицом поред које е употребљен у роду, броју и падежу.</p>
<ul style="list-style-type: none"> • да препознајеа и примењује заменице као врсте речи; • да их категоризује по њиховом значењу и да зна њихове граматичке особине; • да употребљава правилно облике заменица и да уочава падежне облике (без детаљног упознавања са њиховом деклинацијом); 	<ul style="list-style-type: none"> • Именичке заменице: • личне заменице • заменица себе, се • упитна заменица за лица и ствари <i>ко, штџа (штџо)</i> и сложене заменице изведене од ње • опште заменице <p>Придевске заменице:</p> <ul style="list-style-type: none"> • присвојне • показне • упитно-односне • неодредеђене • одричне • опште <p>Деклинација</p>	<ul style="list-style-type: none"> • именичке заменице; • личне; • заменица себе, се??? • упитна заменица за лица и ствари; • сложене заменице; • опште заменице; • придевски заменице • присвојне; • показне; • упитне; • односне; • неодредељене; • одрични; • опште; • деклинација 	<p>Вежби за препознавање и примењивање заменица и њихове врсте.</p> <p>Вежбе уочавање и разликовање граматичких карактеристика заменица (придевских и именичких).</p>

Циљеви	Садржаји	Појмови	Активности и методе
СИНТАКСА			
<ul style="list-style-type: none"> • да уме да открива подмет и прирок у реченици; • да имењује врсту речи која је у функцији подмета у реченици; 	<ul style="list-style-type: none"> • Реченица: главни реченички делови (подмет и прирок) • Подмет: речи што се јављају функцији подмета 	<ul style="list-style-type: none"> • подмет и прирок; 	<p>Вежбе за препознавање подмета и прирока.</p> <p>Вежбе за показивање врсте речи у функцији подмета и за самостално састављање реченица са различитим врстама речи у овој функцији.</p>
<ul style="list-style-type: none"> • да препознаје и имењује прилошке одредбе; • да зна да правилно користи прилошке одредбе у изражавању; • да уме да обogaћује изражавање применом прилошких одредаба; 	<ul style="list-style-type: none"> • Прилошке одредбе за: место, време, начин и количину 	<ul style="list-style-type: none"> • прилошке одредбе: за место, време и начин; 	<p>Вежбе за препознавање и класифицирање прилошких одредаба по врсти.</p>
<ul style="list-style-type: none"> • да препознаје сложене реченице; • да усвоји појам сложене реченице; 	<ul style="list-style-type: none"> • Сложена реченица: појам сложене реченице 	<ul style="list-style-type: none"> • сложена реченица; 	<p>Вежбе за откривање сложене реченице.</p> <p>Вежбе за састављање сложених реченица.</p>

Циљеви	Садржаји	Појмови	Активности и методе
РЕЧНИК И СТИЛ			
<ul style="list-style-type: none"> • да разликује основно од преносног значења речи; • да користи преносно значење речи у циљу обogaћивања изражавања. 	<ul style="list-style-type: none"> • Употреба речи у њиховом основном значењу и могућности употребе у преносном значењу 	<ul style="list-style-type: none"> • речник и стил; • основно и преносно значења речи; 	<p>Вежбе за сагледавање основног и преносног значења речи.</p> <p>Вежбе за примену на знања у обogaћивања свог речника и стила.</p>
<ul style="list-style-type: none"> • да прави разлику у погледу лексичког значења синонима, антонима и паронима; • да обogaћује изражавање применом ових речи; • да разликује основно од преносног значења речи; • да користи преносно значење речи у циљу обogaћивања изражавања; 	<ul style="list-style-type: none"> • Лексичко значење речи: синонима, антонима и паронима • Употреба речи у њиховом основном и преносном значењу 	<ul style="list-style-type: none"> • синоними; • антоними; • пароними; • основно и преносно значење речи; 	<p>Вежбе откривања речи по њиховом лексичком значењу.</p> <p>Вежби примењивања ових речи у тексту.</p> <p>Вежбе сагледавања основног и преносног значења речи.</p>
ПРАВОПИС			
<ul style="list-style-type: none"> • да зна значење поменутих скраћеница; • да користи скраћенице у писменом изражавању; 	<ul style="list-style-type: none"> • Скраћенице за обраћање лицима, за мере у метричком систему и за остале мере и величине 	<ul style="list-style-type: none"> • скраћенице; 	<p>Вежбе за објашњавање поменутих скраћеница.</p> <p>Вежбе за скраћивање речи. Употреба Правописа.</p>
<ul style="list-style-type: none"> • да примењује правила састављеног писања речи. 	<ul style="list-style-type: none"> • Састављено писање сложених речи: именица, придева, прилога и бројева 	<ul style="list-style-type: none"> • састављено писање речи. 	<p>Вежбе за састављено писање речи.</p> <p>Диктат. Употреба Правописа.</p>

ПРОГРАМСКО ПОДРУЧЈЕ: КЊИЖЕВНОСТ И ЛЕКТИРА

Циљеви	Садржаји	Појмови	Активности и методе
КЊИЖЕВНОСТ			
<p>Ученик/ученица се оспособљава:</p> <ul style="list-style-type: none"> • да разуме разлике између књижевних родова; - да уме да објашњава разлике између њих; - да препознје књижевне родове по спољашњим разликама; 	<ul style="list-style-type: none"> • Подела књижевности (са нагласком на спољашње разлике) по родовима: лирика, епика и драма 	<ul style="list-style-type: none"> • књижевни родови: лирика, епика и драма; 	<p>Књижевни текстови из ова три књижевна рода. Упоредивање истих.</p> <p>Вежбе за објашњавање разлика између књижевних дела.</p> <p>Вежбе за књижевно стварање у ова три књижевна рода.</p>
ПРОЗА			
<ul style="list-style-type: none"> • да разуме разлику између фабуле и садржаја; • да уме да презентује фибулу из ученог (прочитаног) текста; • да презентује садржај ученог текста; 	<ul style="list-style-type: none"> • Фабула и садржај текста 	<ul style="list-style-type: none"> • фабула и садржај; 	<p>Вежбе за презентирање фабуле у тексту.</p> <p>Вежбе за презентирање садржаја истог текста. Вежбе за разликовање фабуле од садржаја. Вежбе за писмено представљање фабуле и садржаја из прочитаног дела.</p>
<ul style="list-style-type: none"> • да открива обележја приче као кратку прозу; • да уме да напише кратку причу применом стечених знања о елементима епике; 	<ul style="list-style-type: none"> • Обележја приче 	<ul style="list-style-type: none"> • прича; 	<p>Читање прича. Вежбе за откривање елемената приче. Примена аудио средства. Вежбе за стварање..</p>
<ul style="list-style-type: none"> • да препознаје елементе новеле; • да прави разлику између новеле и приче; • да покуша да напише новелу; 	<ul style="list-style-type: none"> • Обележја новеле – поређење с причом 	<ul style="list-style-type: none"> • новела; 	<p>Читање новеле. Вежбе за сагледавање елемената новеле као врсте дела. Писмена вежба за писање новеле.</p>

Циљеви	Садржаји	Појмови	Активности и методе
<ul style="list-style-type: none"> • да дефинише приповедачку форму у првом и у трећем лицу; • да уме да препозна свезнајућег приповедача по начину приповедања; 	<ul style="list-style-type: none"> • приповедач у првом и у трећем лицу и свезнајући приповедач 	<ul style="list-style-type: none"> • наратор (приповедач) 	Текстови за откривање позиције приповедача. Вежбе за препричавање у првом и трећем лицу. Говорне вежбе за презентирање свезнајућег приповедача. Аудио средства.
<ul style="list-style-type: none"> • да сагледа специфику драмског текста у односу на епику и лирику; • да преобликује одломак драмског текста у приповедачки облик; • да пише кратак драмски текст; 	<ul style="list-style-type: none"> • Појам драме (као књижевног рода) 	<ul style="list-style-type: none"> • драма; 	Драмски текстови. Разговори о спецификама драмског текста у поређењу са лириком и епиком. Аудио средство. Лични рад – писмена вежба са применом знања.
<ul style="list-style-type: none"> • да ги препознаје дијалоге и монологе у драмском тексту; • да учествује у дискусијама типа комуникацијског дијалога; • да уочава разлику између дијалога у делу и дијалога у комуникацији; 	<ul style="list-style-type: none"> • Дијалог и монолог у драмском тексту – Комуникацијски дијалог 	<ul style="list-style-type: none"> • дијалог и монолог; 	Текстови за поређење драмског дијалога са дијалогом у епским и лирским текстовима. Вежбе за вођење међусобног комуникацијског дијалога. Наступање са монологом. Аудио средства.
<ul style="list-style-type: none"> • да објасни специфику појединих драмских врста и њихова обележја; • да дискутује о садржајним елементима у основним драмским врстама; 	<ul style="list-style-type: none"> • Основне драмске врсте 	<ul style="list-style-type: none"> • комедија, трагедија и савремена драма 	Драмски текстови (одломци). Вежбе за сагледавање специфика драмског текста. Вежбе за поређење драмског, лирског и епског текста. Аудио и видео записи. Посета драмских представа. Писање кратког драмског текста. Вежбе за драматизацију текстова.

Циљеви	Садржаји	Појмови	Активности и методе
ПОЕЗИЈА			
<ul style="list-style-type: none"> • да разуме значење појмова; • да сагледа значење визуелних и аудитивних елемената за сликовитост поетског дела; • да уме да комбинује ове елементе у својим стваралачким текстовима; 	<ul style="list-style-type: none"> • Визуелни и аудитивни елементи поетских дела 	<ul style="list-style-type: none"> • визуелно и аудитивно; 	<p>Слушање текстова помоћу аудио средстава. Дискусије о аудитивним и визуелним елементима у њима. Читање дела са оваквим елементима. Вежбе за поетско стварање применом ових елемената.</p>
<ul style="list-style-type: none"> • да препознаје врсте лирских песама по мотивима; • да коментрише преплетање мотиве у лирским делима; • да ствара лирска дела на датим (или самостално одбрањим) мотивима; 	<ul style="list-style-type: none"> • Лирске врсте: <ul style="list-style-type: none"> а) љубовне песне б) патриотске песне в) описне песме (пејзажне) 	<ul style="list-style-type: none"> • врсте лирских песама; 	<p>Избор лирских песама (са различитим мотивима). Рецитовање тих песама. Разговор о мотивима и класификација по мотивима. Аудио средство. Вежбе за стварање личних дела.</p>
<ul style="list-style-type: none"> • да усвоји стилске фигуре; • да их препознаје и показује у текстовима; • да уме да даје своје примере; 	<ul style="list-style-type: none"> • Стилске фигуре: епитет, анафора и епифора. 	<ul style="list-style-type: none"> • стилске фигуре: епитет, анафора и епифора; 	<p>Текстови из народне и ауторске књижевности. Вежбе за рецитовање дела. Читање дела. Дискусије о употребљеним стилским фигурама и о циљу употребе. Аудио средство.</p>
<ul style="list-style-type: none"> • да открива лирске и епске елементе у делима. 	<ul style="list-style-type: none"> • Обележја лирско-епских песама 	<ul style="list-style-type: none"> • лирско-епске песме 	<p>Лирско-епске песме из народне и из ауторске књижевности. Вежбе за рецитовање тих песама. Вежбе за откривање лирских и епских елемената. Лични радови ове врсте..</p>

ПРОГРАМСКО ПОДРУЧЈЕ:Изражавање и стварање

Циљеви	Садржаји	Појмови	Активности и методе
<p>Ученик/ученица се оспособљава:</p> <ul style="list-style-type: none"> • да употребљава одговарајуће речи за пријатну и културну комуникацију; • да води службен и приветан разговор са: разредним старешином, наставником, директором, педагогом и сл.; 	<ul style="list-style-type: none"> • Разговор као врста комуникације: формулисање питања и одговори на питања • Интервју 	<ul style="list-style-type: none"> • разговор; • интервју; 	<p>Вежбе за културну међусобну комуникацију. Импровизовани разговори са селекцијом речи у зависности од тога с ким се комуницира. Вежбе у двојкама (паровима) за вођење службеног и приветног разговора.</p>
<ul style="list-style-type: none"> • да уме укратко да препричава доживљена догађања (селекција података); • да обогаћује изражавање употребом изразних средстава; • да препознаје и презентира приповедање по хронологији (по реду догађања) и ретроспективно (по сећањима); • да уочи детаље у описима и њихово значење за текст; 	<ul style="list-style-type: none"> • Хронолошки и ретроспективно приповедање • Детаљно описивање • Описивање ликова и личности 	<ul style="list-style-type: none"> • препричавање; • приповедање; • описивање; • лик и личност; 	<p>Вежбе за течно, живо и занимљиво приповедање. Вежбе за обогаћивање сопственог изражавања употребом изразних средстава. Вежбе за хронолошко и приповедање доживљених догађаја. Вежбе за детаљно описивање применом изразних средстава.</p>
<ul style="list-style-type: none"> • да пише извештај о раду школске секција за разредну и ђачку заједницу; • да селектира чињенице; 	<ul style="list-style-type: none"> • Обавештавање 	<ul style="list-style-type: none"> • извештај; 	<p>Вежби за писање извештаја. Текстови из новина и часописа. Саопштења и вести на огласној табли.</p>
<ul style="list-style-type: none"> • да примењује знања за читање дијалога, монолога, препричавања аутора (глас, дикција, покрети и сл.); • да уме сценски (импровизовано) да изведе драмски текст (помоћу мимика, гестова, покрета, гласа и сл.); 	<ul style="list-style-type: none"> • Сценске изведбе 	<ul style="list-style-type: none"> • драматизација; 	<p>Писмене и усмене вежбе за представљање текстова по улогама. Вежбе за читање текстова по улогама. Организовање импровизованих сценских исведби.</p>

Циљеви	Садржаји	Појмови	Активности и методе
ПИСМЕНО ИЗРАЖАВАЊЕ			
<ul style="list-style-type: none"> • да приповеда, препричава, описује у писменомаоблику; • да примењује знања из правописа, стила и језика и језичких норми; 	<ul style="list-style-type: none"> • Писмено изражавање: приповедање, препричавање, описивање, лик и личност 	<ul style="list-style-type: none"> • приповедање; • препричавање; • описивање; • лик и личност; 	Вежбе за писмено стварање. Вежбе за примену стечених знања за писмено изражавање.
<ul style="list-style-type: none"> • да прави промене у тексту или реченицама које му диктирају (примена глаголских времена, замена одговарајућих речи и сл.); 	<ul style="list-style-type: none"> • Диктат са променама • Стваралачки диктат 	<ul style="list-style-type: none"> • диктат. 	Припремљени одговарајући текстови за диктат са променама и за стваралачки диктат. Рад у паровима са међусобним диктирањем.
	<ul style="list-style-type: none"> • Писмени задатак – обавезно три у току године (један у I полугђу, два во II) 		<i>Напомена: Користиће одговарајуће савремене методе и механике читања и писања које ће допринећи да ученици критички размисљају.</i>

ПРОГРАМСКО ПОДРУЧЈЕ: Медијумска култура

Циљеви	Садржаји	Појмови	Активности и методе
<p>Ученик/ученица се оспособљава:</p> <ul style="list-style-type: none"> • да разликује електронске од штампаних медијума; • да имењује процесе у стварању књиге; • да препознаје рубрике у новинама и часописима; 	<ul style="list-style-type: none"> • Врсте медијум: електронски и штампани • Књига као медијум (од идеје до књиге) • Новине, часописи и рубрике 	<ul style="list-style-type: none"> • медијуми: штампани и електронски; 	<p>Новине и часописи. Вежбе за разликовање електронских од штампаних медијума. Вежбе за стварање књига.</p>
<ul style="list-style-type: none"> • да зна улогу режисера, глумца, костимографа и сценографа; • да разликује глумца од артисте; 	<ul style="list-style-type: none"> • Режисер • Глумац • Костимограф • Сценограф 	<ul style="list-style-type: none"> • режисер; • глумац; • костимограф; • сценограф; 	
<ul style="list-style-type: none"> • да зна улогу медиотеке. 	<ul style="list-style-type: none"> • Медиотека 	<ul style="list-style-type: none"> • медиотека. 	<p>Посета медиотеке. Разговори са запосленима у медиотеци. Вежбе за коришћење одговарајућег софтвера у медиотеци за претраживање података из области књижевности, филма и позоришта.</p>

3. ДИДАКТИЧКЕ ПРЕПОРУКЕ

Содржај наставног програма за предмет **српски језик** омогућује интегрисано планирање са наставом из предмета: **уознавање околине, математика, ликовно образовање, музичко образовање и физичко образовање**. У интегрисано планирање предметног подручја **Језик** могу се укључити и садржаји из: *уознавања околине* (када се ученик упознаје са врстама речи у усменом и писменом изражавању, имењујући и описујући околину); *мајематике* (приликом схватања односа између ствари и речи, појмова: горе/доле; лево/десно; ниско/високо; повлачење линија или са приближном и тачаном бројношћу борјева као врсте речи); *ликовног образовања* (повлачењем различитих линија врши се припрема за писање, када се слободним окретањем долази до елемената слова); *музичког образовања* (кроз садржаје који су повезани са самогласницима и сугласницима); *физичког образовања* (када су у питању вежби за правилно дисање и вежбе за развој ситне мускулатуре руку). Садржаји из овог подручја, као што су откривање поетских слика, анализа ликова, догађаја из дела, могу се повезати са садржајима из наставних предмета **уознавање околине, математика, ликовно образовање, музичко образовање и физичко образовање**.

У укупно планирање садржаја наставног предмета **српски језик** треба укључивати и планирања која су повезана са вредновањем постигнућа ученика за време реализације и на крају одређених образовних периода.

Планирање наставе српског језика треба да буде у координацији са Наставним планом и програмом за овај предмет и да обухвата програмске садржаје свих образовно-васпитних подручја (Језик, Читање, Књижевност и лектира, Изражавање и стварање и Медијумска култура). Приликом одређивања броја часова за предметна подручја, треба имати у виду и специфике услова за извођење ове наставе у школи где наставник ради.

Приликом планирања треба имати у виду респективну вредност структурних подручја. Такође треба имати у виду чињеницу да се, у плану рада, програмским садржајима из предметног подручја даје место и планира време за њихову реализацију у складу са њиховом образовно-васпитном вредношћу у односу на програмске циљеве и задатке. Не може се и не треба посветити подједнаку пажњу свим садржајима у настави. Полазни основ приликом планирања треба да чине наставни садржај, потребно време за реализацију, као и ниво постигнућа постављених циљева. Ипак, препоручује се да нема упечатљиво великих временских одступања за реализацију садржаја.

Прејоруке за коришћење годишњег фонда часова: 144 часа годишње, 4 часа седмично.

По наставним подручјима предлаже се: Језик – 60 часова; Читање, књижевност и лектира – 50 часова; Изражавање и стварање – 24 часа; Медијумска култура – 10 часова.

Наставна средства:

- уџбеник изабран на нивоу школе за одговарајући предмет, одобрен од стране министра - читанка;
- енциклопедије, речници и сл.;
- интернет, образовни софтвери;
- часописи – традиционално потврдени часописи за децу (одобрени часописи);
- аудио-визуелна средства и друга средства у зависности од предмета – ЦД;
- други извори учења у непосредној околини: споменици културе, музеји, домови културе, библиотеке, биоскопи, позоришта, национални паркови итд.

4. ОЦЕНИВАЊЕ ПОСТИГНУЋА УЧЕНИКА

ДИЈАГНОСТИЧКО ПРОВЕРАВАЊЕ И ОЦЕЊИВАЊЕ

На почетку школске године наставник врши дијагностичко проверавање и оцењивање са циљем да спозна стање онакво какво јесте у функцији квалитетног планирања и реализовања будућих активности. Дијагностичко проверавање наставник може да реализује применом више инструмената као што су: *дијагностички тестови, провера помоћу усмених питања које је припремио наставник, провера помоћу усмених питања које су припремили ученици, писањем крајњих сајава.*

Добивени показатељи предзнања ученика представљају основ за планирање и реализацију наставног програма, као и за оцењивање постигнућа ученика у току наставне године.

ФОРМАТИВНО ОЦЕЊИВАЊЕ

У току наставе српског језика у шестом разреду препоручује се формативно праћење које ће омогућити формирање објективних описа као повратну информацију о постигнућима ученика у одређеном временском периоду које се уписују и са бројчаном оценом. Праћење постигнућа ученика наставник може да реализује коришћењем више метода оцењивања:

- Разговори наставник/ученик
- Усне презентације
- Писмене вежбе
- Тестови
- Домаћи задаци
- Портфолио - сакупљање показатеља (дечје израде, дела, искази и сл.) за сваког ученика посебно;

- Портфолио треба да буде доступно родитељима у току целе школске године како би они могли да допринесу квалитетној реализацији наставае из српског језика.
- Портфолио ученика са прочишћеним и селектираним подацима наставља се у наредном, вишем разреду.

СУМАТИВНО ОЦЕЊИВАЊЕ – На основу укупних података добивених праћењем и провером постигнућа ученика у току реализације наставног програма, наставник констатује (описује) и изводи бројчану оцену постигнућа сваког ученика појединачно, у оквиру сваког програмског подручја.

На крају школске године, наставник изводи одговарајућу нумеричку оцену.

5. ПРОСТОРНИ УСЛОВИ ЗА РЕАЛИЗАЦИЈУ НАСТАВНОГ ПРОГРАМА

У односу на просторне услове програм се темељи на нормативу за простор, опрему и наставна средства за деветогодишњу основну школу донетог од стране министра за образовање Решењем бр. 0–1830/1 28. 02. 2008 године.

6. НОРМАТИВ ЗА НАСТАВНИ КАДАР

За реализацију наставног програма за Српски језик, а у складу са Законом о основном образовању, предвиђено је да ову наставу реализују наставници који су завршили:
- Филолошки факултет – Групу за српски језик.
Филолошки факултет – Групу за македонски језик, српски језик и књижевност;

7. ОЧЕКИВАНИ РЕЗУЛТАТИ

Ученик/ученица:

- знае порекло старословенског од прасловенског језика, разликује глагољичко од ћириличког писма;
- дели гласове на самогласнике и сугласнике, на сонанте и опструенте;
- привикнува се на правилно акцентовање во српском језику као и на дужину интонацијеж;
- препознаје врсте речи и њихову поделу на менљиве и неменљиве:
- препознаје врсту именица и глаголске именице:
- препознаје и категоризује придееве по врсти;
- препознаје заменице и њихове врсте;
- уочава врсте речи у функцији подмета и открива глаголског и именичког прирока и самостално саставља реченицу помоћу њих;
- препознаје к класифицира прилошке одредбе и зна правилни редослед у реченици и њихову употребу;
- уме да састави сложену реченицу;
- примењује синониме, хомониме, парониме и антониме у тексту;
- употребљава правопис скраћеница, а савладао/ла је и основно преносно значење речи;
- зна поделу на три књижевна рода;
- разликује фабулу од садржаја;
- открива обележја приче;
- препознаје елементе новеле, драме, наратора, дијалога;
- сагледава основне драмске врсте;
- разуме и открива визуелне и аудитивне елементе у поетском делу;

- препознаје лирске врсте и изразна средства: епитет, метафору, композицију и контраст;
- открива обележја лирских–епских песама;
- води импровизоване разговоре и интервјуа;
- хронолошки препричава, прича, описује и пише вест, извештај, саопштење;
- импровизује драматизацију;
- разликује штампане од електронских медијума;
- зна улогу режисера, глумца, костимографа и сценографа у драмској представи;
- разликује филмску идеју од синопсиса и зна улогу медиотеке.

Наставни програм за *српски језик* у шестом разреду деветогодишњег основног образовања донео је министар образовања и науке решењем бр. 07-4050/1 године 22.05.2008.

ДЕВЕТГОДИШНО ОСНОВНО ОБРАЗОВАНИЕ

**НАСТАВНА
ПРОГРАМА**



**ЈАЗИК И КУЛТУРА
НА РОМИТЕ**

Врз основа на член 55 став 1 од Законот за организација и работа на органите на државната управа („Службен весник на Република Македонија“ бр. 58/00, 44/02) и член 24 и 26 од Законот за основно образование („Службен весник на Република Македонија“ бр. 44/95, 24/96, 34/96, 35/97, 82/99, 29/02, 40/03, 42/03, 63/04, 82/04, 55/05, 81/05, 113/05, 35/06, 70/06 и 51/07) министерот за образование и наука донесе Наставна програма по јазик и култура на Ромите за VI одделение на деветгодишното основно училиште.

1. ЦЕЛИ НА НАСТАВАТА ВО VI ОДДЕЛЕНИЕ

Ученикот/ученичката:

- да се оспособи да чита со разбирање различни текстови;
- да раскажува усно и писмено во минато време за настани и случувања;
- да зборува и пишува во идно време за настани и случувања и да користи соодветни јазични елементи;
- да умее писмено да се изразува со пишување краток состав, писмо и сл.;
- да користи основни граматички и правописни правила при говорењето, читањето и пишувањето;
- да го збогатува речникот со нови зборови на ромски јазик;
- да учествува во разговор во кој искажува свое мислење, чувства и факти;
- да развива чувство на припадност кон својата култура и почит кон другите култури.

2. КОНКРЕТНИ ЦЕЛИ

СЛУШАЊЕ, ГОВОРЕЊЕ, ЧИТАЊЕ И ПИШУВАЊЕ			
Цели	Содржини	Поими	Активности и методи
<p>Ученикот/ученичката:</p> <ul style="list-style-type: none"> - да прави разлика меѓу народната и уметничка литература; - да ги разликува основните белези на поезијата и прозата; - да ги препознава мотивите во лирските песни и др. творби; - да разговара и опишува лирски слики; - да ги увидува настаните во епска песна; - да ги увидува карактеристиките на ликовите; - да разговара за хронолошкиот ред на настаните во литературна творба; - да согледува разлика меѓу описи и дијалози; - да стекнува основни знаења за драмата; - да умеа да води разговор за актуелни теми и сл.; - да изразува сопствено мислење за познати теми; - да раскажува за настани од минатото; - да чита течно текстови со соодветна интонација и акцент; 	<ul style="list-style-type: none"> - Народна, уметничка литература - Поезија – проза Poezija-proza - Лирска песна – Lirikani gili - Драма-Drama - Епска песна - eprikani gili - Басна – Tikni paramisjori -Мотиви и пораки-Motivoja thaj bi^halde hafija - Ликови – Sime - Опишување - Монолог – jekhrigalo vekeripe - Дијалог - Dujdženengoro lafikeripe Драма - драма Лектира - lektira Филм - filmo Медиумска култура - Mediumengiri kultura Текст – teksto Стихотворба – gili Текст за народни херои – teksto baše selikane bare murša Телефонски разговор – tel. lafikeripe Песна – Gili - Текст со акцентирани зборови 	<p>Paramisja, gila, tekstoja Gilža, teksto - l gila bašo omangipa thaj avera</p> <p>Akteria, manuša so lena than jenhe dramate - o Ruv thaj Loknji... - so ovela ko teksto thaj so siklilam Avdive ka sikljova akaja gili Lafikeribe thaj pučile keripe teatroskiri performansa O parno Rom Te dikha filmo thaj kometaro Teatro, TV, radio, lil - drabaripe thaj lafikeripe - drabiripe, lafikeribe, akteroja, uravipe Čačutni intonacia, drabaripe pendžarunte manuša Aloo, Šukar dive, sar sijan? Ka ikljova? Drabaripe thaj analiza, rima Te ovel arakhli savi si akaja proza ki gili</p>	<ul style="list-style-type: none"> - Читање текстови од народното и уметничкото творештво. - Читање литературни текстови: поезија и проза. - Лирски песни – анализа на истите (мотив, лирски слики). - Епски творби – анализа на творбите (со акцент на мотивите и пораките). - Опишување ликови и нивните особини. - Разговори за основните белези на драмскиот текст. Пишување на состав за тема од училишниот живот. - Раскажување на настан од минатото на ученикот. - Вежби за повторување на искази (изговор, граматички структури и вокабулар). - Вежби за зборување и пишување на кратки опи-

Цели	Содржини	Поими	Активности и методи
<p>- да ја разбира содржината на информациите од различни извори;</p> <p>- да разбира подолги описи на секојдневни активности и дејства;</p> <p>- да пишува поопширни информации за себе и другите;</p> <p>- да пишува од лично искуство за минатото (настан, активности);</p> <p>- да ги опишува своите планови за во иднина;</p> <p>- да раскажува самостојно за позната тема;</p> <p>- да раскажува за настани од минатото.</p>	<p>- Народни приказни Преведување на текст од друг познат јазик</p> <p>- Простор, место, настан</p> <p>- Реалистичен текст</p> <p>- Фантастичен текст</p> <p>- Датуми – datumoја</p> <p>- Месеци – masekoја</p> <p>- Години - berša</p> <p>- Разговори за книгата</p> <p>- Патронен празник</p> <p>- Пишување молба</p> <p>- Пријателство</p> <p>- Пишување на самостоен состав</p>	<p>Kobor ilo o gari? Sekundja, minutja;</p> <p>Čačutno akcentiripe teksto....</p> <p>O Thagar thaj o čora</p> <p>Te oven dikhle e verver</p> <p>Odaja, kher, thaj avera</p> <p>Šoske si akava</p> <p>Čačutno teksto?</p> <p>Gindipe amare fantaziasa</p> <p>Savo dive siam? Savo data?</p> <p>Savo masek siam?</p> <p>Kobor berš isi tut? Savo berš Siam?</p> <p>Siklovipe, xra,pvoše, biblioteka...</p> <p>Baro dive e sikljovlinakoro</p> <p>Xramovipe molba.....</p> <p>Amalipe: tu sijan miro majšukar amal</p> <p>- korkore butjakoro xramovipe</p>	<p>си, барање/давање каратки информации и др.</p> <p>- Разговори за интересот на учениците и нивните секојдневни активности и др.</p> <p>- Вежби за изразување на свое мислење.</p> <p>- Разговори за минати настани.</p> <p>- Вежби за вклучување во кратки дијалози и драматизации, користејќи изрази за културно однесување кон другите.</p> <p>- Читање на реалистичен текст и разговор за содржината во текстот.</p> <p>- Читање на фантастичен текст и разговор за содржината во текстот.</p> <p>- Раскажување за прославувањето на празниците во семејството и училиштето.</p> <p>- Вежби со:</p> <p>- читање на дијалози, приказни и раскази;</p> <p>- читање на нови зборови, реченици и кратки дијалози и поврзување со слики;</p> <p>- подвлекување и дополнување зборови во реченици и довршување реченици (трансформации);</p> <p>- вежби за пишување писмо, кратка биографија и др.;</p> <p>- раскажување на личните планови на ученикот.</p>

ЈАЗИК, ГРАМАТИКА, ПРАВОПИС

Цели	Содржини	Поими	Активности и методи
<p>Ученикот/ученичката:</p> <ul style="list-style-type: none"> - да се запознава со падежите во ромскиот јазик; - да знае да наоѓа примери за падежите; - да умее да степенува придавка; - да ги разликува описните, показните и прашалните придавки и правилно да ги применува во усниот и писмениот говор; - да ги разликува повратните и прашалните заменки од другите зборови; - да употребува глаголи во сегашно, минато и идно време; - да ги разликува простите и редните броеви и да ги употребува во усниот и писмениот говор; - да ги употребува интерпункциските знаци во директен говор; - да умее да користи кратенки во текст; - да научи да пишува молба. 	<ul style="list-style-type: none"> - Падежи (како поим без дефиниција) - Акцент во ромскиот јазик - Придавки: описни, показни и прашални, посесивни - Степенување на придавка - Заменки – повратни и прашални заменки - Глаголи (сегашно, минто и идно време) Глаголска именка - Броеви – редни броеви - Членување на броеви - Интерпункциски знаци: две точки, тире и наводници во директен говор; акцент, апостроф и надреден знак - Скратување на зборови (ОУ; ТВ...) - Пишување на молба 	<ul style="list-style-type: none"> - Ulavipe, thaj so sikavela sar ovela hramondo o akcento - Majšuzo manuš - Odoja manušni si lači - O vordon si miro - Ishanardine - Me mange gndivala - Kjeripne - Avava - Aviljum - Ka avav - Pekipe maro - Genja - Jekhto, dujto <p>(:, (-), (, “), (:), (/), (l) (‘)</p> <p>FŠ, TV, PTT, DVD, SMS.</p> <p>Ridžakerava tumen te ika-len mange...</p>	<ul style="list-style-type: none"> - Вежби со примери за акцентирање на зборовите. - Вежби со примери за падежите во ромскиот јазик. - Активности за степенување на придавки (parno, pargedeg, majparno). - Разликување и правилна примена на описни, показни, прашални и посесивни придавки. - Вежби за разликување на заменките од другите зборови и нивна правилна употреба во усниот и писмениот говор. - Вежби за примена на глаголите во сегашно (повратни и неправилни), минато и идно време. - Вежби за: разликување на редните од главните броеви. - Правилно пишување и примена на редните броеви. - Вежби за правилна употреба на интерпункциските знаци во директен говор. - Вежби за употреба на кратенки во текст, како на пр.: РМ, ОУ, ТВ итн. - Пишување на молба.

ИЗРАЗУВАЊЕ И ТВОРЕЊЕ

Цели	Содржини	Поими	Активности и методи
Усно изразување			
<p>Ученикот/ученичката:</p> <ul style="list-style-type: none"> - да умее да прераскажува текстови по даден план; - да опишува настани и случки од лично искуство. 	<ul style="list-style-type: none"> - Прераскажување на текстови со следење на хронологијата на настанот (по даден план) - Раскажување на лични доживувања (по даден план) 	<ul style="list-style-type: none"> - Прераскажување - Раскажување - Опишување - Известување - Нови зборови и изрази. <p>Mujeskoro vakeripe, mothovipe, deipe informacia</p>	<p>Вежби за:</p> <ul style="list-style-type: none"> - прераскажување на обработени текстови; - раскажување на лични доживувања (по даден план); - известување на хронолошки ред (по даден план).
Писмено изразување			
<ul style="list-style-type: none"> - да опишува текстови со замена на форми на именки,к придавки и глаголи; - да прераскажува обработен текст со менување на крајот на текстот; - да одговара на прашања од обработен текст; -да раскашува за доживеан настан (прослава, излет, и сл.); 	<ul style="list-style-type: none"> - Пишување на текст со замена на форми на именки, придавки и глаголи - Раскажување по даден почеток - Писмени одговори на прашања од обработен текст - Раскажување за доживеан настан 	<ul style="list-style-type: none"> - Форми на именки: Mahir, Belgia, Marsel Me, rhuv, vov - Нови зборови и изрази од различни текстови. 	<ul style="list-style-type: none"> - Пишување на текстови со замена на форми на именки, придавки и глаголи. - Раскажување по даден почеток. - Писмени одговори на прашања од обработен текст. - Раскажување на доживеан настан.

КУЛТУРА НА РОМИТЕ

Цели	Содржини	Поими	Активности и методи
<p>Ученикот/ученичката:</p> <ul style="list-style-type: none"> - да се поттикнува да слуша песни од музичкото творештво на Ромите; - да се воведува во литературното творештво на Ромите; - да познава стари занаети и други обележја од животот на Ромите. 	<ul style="list-style-type: none"> - Историја и култура на Ромите - Народни песни, инструменти, носии, ора и игри - Детски литературни творби - Стари занаети и други обележја од животот на Ромите - Првите населувања на Ромите 	<ul style="list-style-type: none"> - Историски податоци - Народни песни, инструменти, носии, ора и игри; Dimie, Davuli, Xerdelezi, Xerdelezeskiri gili - Детски литературни творби, стари занаети и други обележја од животот на Ромите - Преселби 	<ul style="list-style-type: none"> - Раскажување на текстови. - Слушање на народни ромски песни. - Запознавање со традиционалните музички инструменти, носии и ора. - Разговор за познати ромски автори на детска литература. - Посета на занаетчиски дуќан. - Разгледување на фотографии со обележја од животот на Ромите.

3. ДИДАКТИЧКИ ПРЕПОРАКИ

Предметот *јазик и култура на Ромиџе* ги опфаќа следните подрачја: *Слушање, Говорење, Чишање и пишување; Јазик; Изразување и творење и Култура на Ромиџе.*

При планирањето на наставата во VI одделение наставникот/наставничката важно е да има предвид дека треба да ги планира интегрално целите, содржините и активностите од сите наставни подрачја во наставната програма за да може да се постигне систематско поврзување и целовитост во слушањето, говорењето, читањето, изразувањето и творењето на ромски литературен јазик. Исто така, треба да внимава во интегралното планирање да не се запостават некои битни карактеристики на ромскиот јазик што се предвидени со наставната програма. Бидејќи овој наставен предмет во VI одделение се изучува со два часа неделно, наставната програма одговара на развојните карактеристики на учениците и предвидениот фонд на часови.

Како што е веќе наведено, секое наставно подрачје интеракциски упатува на системот на наставата по предметот јазик и култура на Ромите. Предметните подрачја даваат такви можности според структурата на целите и содржините, па во таа смисла не може да се разработуваат содржини (песни, раскази, народни приказни, басни и сл.), а притоа да не се користат формите на изразување и творење (прераскажување, опишување) или да не се внимава на знаењата за јазикот во изразувањето и творењето). Оваа пооврзаност меѓу наставните подрачја по предметот јазик и култура на Ромите е битна карактеристика која се надградува со поврзување на содржините од овој предмет со другите предмети, што претставува важен принцип во реализацијата на наставата во основното училиште.

При планирањето на содржините наставникот/наставничката треба да се придржува на правилата на постапност и систематичност, така што при разработката на новите содржини да се следи спиралната прогресија, односно секогаш врз основа на познатите содржини да се надградуваат нови при што подеднакво се развиваат четирите јазични вештини: слушање, говорење, читање и пишување. За да може да се постигне целта на наставата по овој предмет се налага потреба да се планираат и да се обработуваат претежно содржини (текстови, песни, раскази и сл.) на ромски јазик во кои се содржат интересни теми, обичаи и други карактеристики поврзани со јазикот и културата на ромскиот народ.

Прејораки за корисење на годишниот фонд на часови – 72 часа годишно, 2 часа неделно.

- По наставни подрачја се предлага за: Слушање, говорење и пишување – 30 часа; Изразување и творење – 18; Јазик – 15; Култура на Ромите – 9 часа.

Наставни средства:

- учебник избран за соодветниот предмет, одобрен од страна на министерот;
- сликовници, приказни, песни, списанија, енциклопедии, реченици и сл.;
- аудио-визуелни средства и други средства во зависност од предметот – ЦД;
- други извори на учење: Интернет.

4. ОЦЕНУВАЊЕ НА ПОСТИГАЊАТА НА УЧЕНИЦИТЕ

На почетокот на учебната година наставникот/наставничката прибира показатели со цел да се запознае со предзнаењата на учениците за ромскиот јазик во функција на квалитетното планирање и реализирање на идните активности. Исто така, навреме треба да воспостави контакт со родителите и да ги запознае со карактеристиките на наставната програма по ромски јазик, начинот на обработката на содржините во наставата и следењето на постигањата на учениците (особено дека во шесто одделение, во текот на годината, учениците се оценуваат со описна и бројчана оценка, а на крајот на наставната година добиваат свидетелства со бројчани оценки). Притоа треба да се нагласи дека оценката по овој предмет влијае на општиот успех на ученикот.

ФОРМАТИВНО ОЦЕНУВАЊЕ - Во текот на наставата по ромски јазик во шесто одделение се препорачува формативно следење кое вклучува изработка и водење на портфолио на учениците што опфаќа:

- собирање на показатели (детски изработки, творби, искази и сл.) за секој ученик посебно;
- тековни (формативни) однапред подготвени, евалвациони листи за секој ученик, кои се пополнуваат по конкретна негова активност во кои наставникот ја бележи фактичката состојба.

СУМАТИВНО ОЦЕНУВАЊЕ – Врз основа на целокупните податоци од формативното оценување наставникот го опишува развојот на секој ученик поединечно во рамките на секое програмско подрачје од наставната програма по ромски јазик.

ДОСТАПНОСТ И ПРООДНОСТ НА ПОРТФОЛИОТО

- Завршната описна оценка заедно со бројчаната оцена се доставува до родителите и станува дел од портфолиото на ученикот.
- Портфолиото на ученикот со прочистени и селектирани податоци за ученикот се пренесува во наредното, повисоко одделение.

НАЧИНИ НА ПРОВЕРУВАЊЕ И ОЦЕНУВАЊЕ - Согласно со природата на програмата по јазик и култура на Ромите во шесто одделение, може да се применуваат различни методи и техники за усно и ѝсмено ѝроверување на ѝосѝиѝањѝа на ученикоѝ (ѝоворни вежби, ѝрезенѝѝации, ѝисмени вежби и сл.).

5. ПРОСТОРНИ УСЛОВИ ЗА РЕАЛИЗАЦИЈА НА НАСТАВНАТА ПРОГРАМА

Програмата во однос на просторните услови за реализација се темели на Нормативот за простор, опрема и наставни средства за I и VI одделение донесен од страна на министерот за образование и наука со решение бр. 07-1830/1 од 28.02.2008.

6. НОРМАТИВ ЗА НАСТАВЕН КАДАР

Воспитно-образовната работа во шесто одделение може да ја изведува лице кое добро го говори ромскиот јазик и кое завршило:

филолошки факултет – наставна насока;

педагошки факултет;

Филозофски факултет – Институт за педагогија, дипломиран педагог.

Забелешка – Во случај на немање на соодветен кадар може да се вклучат и наставници со завршена педагошка академија.

7. ОЧЕКУВАНИ РЕЗУЛТАТИ

Ученикот/ученичката:

да знае да чита и да го разбира текстот што го чита или говори;

да умее писмено да се изразува во различни форми (пишува краток состав, писмо и сл.);

да знае да зборува и пишува во идно време и правилно да ги применува соодветните јазични елементи;

да раскажува усно и писмено во минато време за настани и случувања;

да знае нови зборови на ромски јазик;

умешно да се вклучува во разговор и да знае да искаже свое мислење и доживувања од случки и настани;

да покажува интерес за изучување на ромскиот јазик, народните песни и обичаи на Ромите.

Наставната програма по *јазик и култура на Ромите* за VI одделение на деветгодишното основно образование ја донесе министерот за образование и наука со решение бр. 07-4089 од 22.05.2008 година.

ДЕВЕТГОДИШНО ОСНОВНО ОБРАЗОВАНИЕ



НАСТАВНА
ПРОГРАМА

ЈАЗИК И КУЛТУРА
НА БОШЊАЦИТЕ

Врз основа на член 55 став 1 од Законот за организација и работа на органите на државната управа („Службен весник на Република Македонија“ бр. 58/00, 44/02) и член 24 и 26 од Законот за основно образование („Службен весник на Република Македонија“ бр. 44/95, 24/96, 34/96, 35/97, 82/99, 29/02, 40/03, 42/03, 63/04, 82/04, 55/05, 81/05, 113/05, 35/06, 70/06 и 51/07) министерот за образование и наука донесе Наставна програма по јазик и култура на Бошњаците за VI одделение на деветгодишното основно училиште.

1. ЦЕЛИ НА НАСТАВАТА ВО VI ОДДЕЛЕНИЕ

Ученикот/ученичката:

- да усвојува знаења за гласовниот систем: гласовни промени во променливи и непроменливи зборови и акцент;
- да користи правописни правила при читањето и пишувањето;
- да усвојува знаења за деклинацијата, конјугацијата како морфолошки појави;
- да чита и прераскажува литературни творби на босански јазик соодветни на возраста:
- да го збогатува речникот со нови зборови од босанскиот јазик:
- да се поттикне да усвојува знаења за народната и уметничката литература и култура на Бошњаците и на другите заедници во Република Македонија;
- да развива чувство за припадност кон Република Македонија, бошњачкиот народ и почит кон другите култури.

2. КОНКРЕТНИ ЦЕЛИ

ЈАЗИК			
Цели	Содржини	Поими	Активности и методи
Граматика			
<p>Ученикот/ученичката:</p> <ul style="list-style-type: none"> - да знае да ја дефинира поделбата во гласовниот систем; - да умеє да ги препознава гласовните промени во деklinацијата и компарацијата на зборовите; - да ги научи правилата за акцентот во босанскиот јазик; - да знае да ги разликува менливите, делумно менливите и неменливите зборови; - да ги препознава промените кај зборовите (без дефинирање на поимите деklinација и коњугација); 	<ul style="list-style-type: none"> - Гласовниот систем на босанскиот јазик - Гласовни промени во деklinацијата и компарацијата на зборовите - Нагласени и ненагласени зборови - Морфолошка поделба на зборовите: менливи, делумно променливи и неменливи зборови - Видови промени кај зборовите: деklinација и коњугација - Деklinацијата како вид на промена кај зборовите: падежи: номинатив, генитив, датив, акузатив, вокатив, инструментал и локатив 	<ul style="list-style-type: none"> - Самогласки - Согласки - Едначење по звучност Primjer: hljerčič (hljeb + по звучност); Primjer: hljper + čič) I и II Palatalizacija, Primjer: I pal. junače (junak + e), Putnče (putnik + e) Primjer: II pal. Orah – orasi, Ruka – ruci; - Јотување Primjer: Mlad – mladi; Sladak – slađi; преглас на вокалите Primjeri: e:o=teči tøk i:u = posipati; posuti; a:I = mài – micati - непостојано а. Примјери: 	<ul style="list-style-type: none"> - Утврдување на стекнатите знаења за самогласките и согласките (маркирање на самогласките, т.е. согласки во текст). - Воочување на промената во зборовите при едначење по звучност. - Препознавање на гласовната појава палатализација во речениците со заокружување на точниот број. - Вежби со откривање на промената на зборовите кај придавките во компаратив, односно јотување. - Вежби за воочување на промената преглас на вокалите и непостојано а во зборовите. - Воочување на разликите на долг и краток акцент со изразно читање на текст. - Откривање на менливите, делумно менливите и неменливите зборови во краток текст. - Наставно ливче (користење на работни листови). - Откривање и подвлекување на промените кај зборовите (именки, заменки, придавки, броеви, глаголи итн.) во текст. (Deklinacija) Primeri: Dvije naše vrijedne učenice...

Цели	Содржини	Поими	Активности и методи
<p>- да уме да ги открива падежите во зборовите со поставување на падежните прашања;</p> <p>- да препознава видови именки во текст;</p> <p>- да ги открива падежните форми кај именките од машки, женски и среден род;</p> <p>- да препознава видови заменки во текст;</p> <p>- да ги идентификува придавките и да ги знае нивните функции;</p> <p>- да ги усогласува падежните промени кај придавките;</p> <p>- да ги разликува степените кај придавките.</p>	<p>- Именки – општи, сопствени, збирни и материјални</p> <p>- Падежни промени кај именките од машки, женски и среден род</p> <p>- Заменки:</p> <p>- присвојни</p> <p>- прашално-односни</p> <p>- општи</p> <p>- Придавки (општо падежни промени кај придавките)</p>	<p>Ловац/ловца/ловцу/ловца/ловцем...</p> <p>Нагласени</p> <p>Зборови,</p> <p>Ненагласени</p> <p>Зборови</p> <p>Primjeri:</p> <p>1) lûd, fûd, glâd, mlâd, lîst, dîn...</p> <p>2) me (:mene), Te (:tebe), si (:jesi).</p> <p>Менливи</p> <p>Делумно менливи и неменливи</p> <p>зборови</p> <p>Promjenjljive:</p> <p>a) Imenice, zamenice, pridjevi i glagoli.</p> <p>b) Polupromjenlive: brojevi i prilozhi.</p> <p>v) Nepromjenjljive: prijedlozi, veznici, rijecce i izvici</p> <p>- Деклинација</p> <p>- Конјугација</p> <p>Номинатив (ko?šta/što?)</p> <p>genitive, (od) koga? čega?</p> <p>dativ, (kome? čemu?)</p> <p>Akuzativ,</p>	<p>Dviju nasih vrjednih učenica.... (Konjugacija)</p> <p>Primjeri: Aldin trči najbrže</p> <p>Otiči češ; Mi radimo.....</p> <p>- Вежби за откривање на падежите со поставување на падежни прашања;</p> <p>- препознавање на падежите во реченици со поставување на прашања и заокружување на на точни/неточни.</p> <p>- Разликување на општи, сопствени, збирни и материјални именки во реченици.</p> <p>- Користење на работни листови.</p> <p>- Препознавање на падежните промени кај именките од машки род.</p> <p>Primjeri: N. grad G. grada D. gradu A. grad V. grade I. gradom L. gradu.</p> <p>- Препознавање на падежните промени кај именките од женски род.</p> <p>Primjeri: N. knjiga G. knjige D. knjizi A. knjigu V. Knjigo I. knjigom L. knjizi.</p> <p>- Препознавање на падежните промени кај именките од среден род.</p> <p>Primjeri: N. jutro G. jutra D. jutru a. jutro V. jutro I. jutrom L. jutro</p> <p>- Повторување за стекнатите знаења за заменките.</p> <p>- Вежби за препознавање на присвојните, прашално-односните и општите заменки.</p> <p>- Разликување на описните, присвојните и материјалните придавки во реченици и кратки текстови.</p> <p>Primjer: „Ovčica je vrjedno I uporno vježbala</p>

Цели	Содржини	Поими	Активности и методи
		<p>(koga? šta/što? Vokativ, Dozivanje (oj! Hej!)) Instrumental, (s kim? s čim) Lokativ. (o) kome? (o) čemu? Именки: - општи, - сопствени, - збирни. - материјални. Primjeri: majka, otac, Bosna, Amina, djeca, cvjeće, voda, zrak... - Падежите кај именките од машки, женски и среден род - Заменки: - присвојни: Primjeri: ja – moj, ti – tvoj itd. - прашално – односни: Primjeri: kōji / kōji - општи: Primjeri: svakakav, svačiji I dr. Придавки: - падежи кај придавките.</p> <p>Позитив, компаратив и суперлатив</p>	<p>I postizala lijep uspeh. Jednog dana, u šumi, na osamljenom mjestu, Aska je sreła vuka“. - Препознавање на падежните промени кај придавките. Primjeri: Planinski zrak, planinskoga zraka, planinskom zraku. - Препознавање на формите на компарација кај придавките во реченици. - Стекнување на придавки со надградување на придавките во реченици. Primjeri: brz, brži, najbrži; lijep, ljepši, najljepši;</p>

Цели	Содржини	Поими	Активности и методи
Правопис			
<p>Ученикот/ученичката:</p> <ul style="list-style-type: none"> - да умее правилно да ги изговори и пишува „č и ć“ во падежните форми на именките и во степенуваните форми на придавките; - да умее правилно да го изговара и пишува гласот „h“ во именските, придавските и заменските форми. 	<p>Изговор и пишување на „č и ć“ во падежни форми на именките и во степенуваните форми на придавките како и гласот „h“ во именските, придавските и заменските форми</p>	<p>„č и ć“ во падежни форми кај именките и во степенуваните форми на придавките;</p> <p>- како и гласот „h“</p>	<p>- Изговор и пишување на „č и ć“ во падежни форми на именките и во степенуваните форми на придавките.</p> <p>- Изговор и пишување на гласот „h“ во именки, придавки и заменки. Primjeri: očev savjet, očeva/ očevog savjeta, očevu/očevom savjetu; Primjeri: hrast, hrana, snaha, hrapav, njih (ih) itd.</p>

ИЗРАЗУВАЊЕ И ТВОРЕЊЕ

Цели	Содржини	Поими	Активности и методи
Усно изразување			
<p>Ученикот/ученичката:</p> <ul style="list-style-type: none"> - да знае усно да прераскажува по текот на настаните во текстот; - да умее да раскаже свое доживување или сведоштво; - да знае да опише настан по хронологија на случувањата. 	<ul style="list-style-type: none"> - Прераскажување на основната содржина на прочитан текст (следејќи го текот на настаните) - Раскажување на лично доживување, сведоштво и сл. - Усно опишување на лик: според некои карактеристики - Настан по хронологија на истиот 	<p>Прераскажување</p> <p>Раскажување</p> <p>Опишување</p>	<ul style="list-style-type: none"> - Вежби за прераскажување на текст со следење на текот на настаните. - Вежби за раскажување на лично доживување или сведоштво. - Вежби за опишување на лик со неговите надворешни црти. - Вежби за опишување на настан по редослед.

Цели	Содржини	Поими	Активности и методи
Писмено изразување			
<p>Ученикот/ученичката:</p> <ul style="list-style-type: none"> - да прераскаже писмено текст следејќи го текот на настаните; - да знае да раскажува и опишува писмено свое доживување или лик со осврт на надворешниот изглед и сл.; - да пишува самостојно покана според правописните правила; - да пишува диктат со правилно користење на граматичките правила; - да умее да пишува состав по дадена тема од традицијата на Бошњаците. 	<ul style="list-style-type: none"> - Прераскажување на прочитан текст следејќи го текот на настаните - Раскажување на свое доживување, сведоштво и сл. - Опишување лик според некои карактеристики - Пишување на покана до другар, наставник, родител - Диктат со правилно користење на граматичките правила - Пишување состав по дадена тема поврзана со традицијата 	<ul style="list-style-type: none"> Прераскажување (писмено) Раскажување Опишување Покана Диктат 	<p>Активности за писмено изразување</p> <ul style="list-style-type: none"> - Прераскажување на текст со следење на текот на настаните. - Раскажување на лично доживување, сведоштво итн. - Опишување на лик од обработен текст според некои карактеристики. - Пишување на покана со запознавање и осмислување на содржината, целта и правописните знаци. - Диктатот со правилно користење на граматичките правила. - Читање на состави од учениците на дадена тема од традицијата на Бошњаците.

ЛИТЕРАТУРА И КУЛТУРА НА БОШЊАЦИТЕ

Цели	Содржини	Поими	Активности и методи
<p>Ученикот/ученичката:</p> <ul style="list-style-type: none"> - да се запознае со карактеристичните творби од босанската поезија, проза и драма со фрагменти од избрани творби; - да ги открива основните карактеристики на народната поезија; - да се запознае со композицијата песна (организација на стиховите во строфи); - да открива поетска слика во лирска песна; - да одредува тематика и изразни средства во поезијата; - да открива епитет и компарација во поезијата; - да ги открива карактеристиките на народната проза; - да знае што е раскажување (го препознава раскажувачот во текстот, ја открива тематиката и текот на настанот); - да умее да открива ликови во текст; - да знае што е сижe; - да умее да дефинира раскажувачка форма во прво и во трето лице; - да ги проширува сознанијата за раскажувачките жанрови. 	<p>Видови литература Народна литература Поезија Народна песна Лирски и епски песни Композиција на песна: стих, строфа, рима Поетска слика во лирска песна Епитет Компарација Проза Народна приказна Карактеристики на народната приказна Ликови: главни и споредни. Сиже Раскажувач (наратор) Куси (кратки) епски народни жанрови: - пословици - брзозборки - приспивни песни - благослови</p>	<p>Литература: поезија, проза и драма Народна литература Лирски и епски песни Композиција на песната: стих, строфа, рима Поетска слика Епитет Компарација Народна приказна Карактеристики на народната приказна Ликови: главни и споредни Сиже Раскажувач (наратор) Пословици Брзозборки Приспивни песни Благослови</p>	<ul style="list-style-type: none"> - Со избор и анализа на повеќе текстови се воочува поимот за убавиот збор и различните видови на литература. - Вежби за утврдување на карактеристиките на народната поезија. - Осознавање на композицијата на песната и организацијата (на стиховите во строфа). - Определување на поетска слика во лирска песна. - Осознавање на тематиката и изразните средства во поезијата. - Вежби за препознавање на епитетот и компарацијата во поезијата. - Утврдување на белезите на народната проза со проверување низ материјалот на народните приказни. - Препознавање на раскажувачот во текст. - Воочување на ликовите во текстот со изразување на некои карактеристики. - Вежби за разбирање на поимот сиже и изготвување на сиже. - Вежби за разликување на раскажувачот во прво и трето лице во одбрани текстови. - Запознавање со кусите епски народни жанрови. - Кажување на брзозборки со посветување внимание на гласовите <i>č</i> и <i>ć</i>. - Собирање и слушање народни приспивни песни кај Бошњаците. - Разговор за благословите кај Бошњаците.

Цели	Содржини	Поими	Активности и методи
Култура на Бошњаците			
<p>Ученикот/ученичката:</p> <ul style="list-style-type: none"> - да ги прошири знаењата од музичкото творештво на Бошњаците; - да препознава некои обичаи на Бошњаците; - да знае да опише стар занает на Бошњаците; - да се запознава со празниците кои ги празнуваат Бошњаците; - да ги забележува сличностите на обичаите, музичкото творештво и сл. кај Бошњаците и културата на другите заедници во Р. Македонија. 	<p>Народни песни, инструменти, носии, ора и игри</p> <ul style="list-style-type: none"> - Народни обичаи и обреди - Стари занаети кај Бошњаците - Празници 	<p>Народни песни: STADE SE CVIJEĆE ROSOM KITITI ZAPJEVALA BULBUL PTICA, ZMAJ OD BOSNE</p> <p>Инструменти Носија Primjer: selska и gradska, Ора и игри Kolo: sarajka</p> <p>Народни обичаи и обреди Običaj za svadbu: Prstenovanje</p> <p>Стари занаети и градби Rezbarstvo</p> <p>Празници Primeri: Kurban Bajram</p>	<ul style="list-style-type: none"> - Собирање и слушање на народни бошњачки песни. - Запознавање со традиционалните музички инструменти, носии и ора. - Разговори за обичаите и обредите на Бошњаците. - Разговор за обичаите и обредите на Бошњаците. - Разговор за занаетите кои се најчести кај Бошњаците. - Разгледување на фотографии со карактеристични примери од минатото во животот на Бошњаците. - Разговор на тема: Како се подготвуваат и како ги празнуваат Бошњаците своите празници. - Разговор за сличностите во културата кај Бошњаците и другите заедници во Република Македонија.

3. ДИДАКТИЧКИ ПРЕПОРАКИ

Предметот *јазик и култура на Бошњаците* ги опфаќа следните подрачја: Јазик (Граматика), Изразување и творење, Литература и Култура на Бошњаците.

При планирањето на наставата во VI одделение наставникот/наставничката важно е да има предвид дека треба интегрално да се планираат целите, содржините и активностите од сите наставни подрачја во наставната програма за да може да се постигне целовитост во изучувањето на граматицата, изразувањето и творењето на босански литературен јазик. Исто така, подеднакво треба да внимава (во интегралното планирање) да не се запостават некои од битните карактеристики на босанскиот јазик, како и содржините од литературата и културата на Бошњаците. Бидејќи овој наставен предмет во VI одделение се изучува со по два часа неделно, наставната програма одговара на развојните карактеристики на учениците и предвидениот фонд на часови. Така наставникот/наставничката може да планира глобално во рамките на 26 наставни часа да посветува соодветно внимание на содржините и активностите за јазикот (граматика, правопис и правоговор); на 22 наставни часа да планира содржини и активности за изразување и творења; на 24 наставни часа на содржини и активности за литературата и културата на Бошњаците (народни песни, инструменти, носии, ора и игри; обичаи и обреди; стари занаети и други обележја во животот на Бошњаците) кои се интегрирани со другите наставни подрачја.

Како што е веќе наведено, секое наставно подрачје интеракциски упатува на целините на предметот јазик и култура на Бошњаците. Предметните подрачја даваат такви можности според нивната структура, па во таа смисла не може да се работуваат содржини (песни, раскази, народни приказни, басни и сл.), а притоа да не се користат формите на изразување и

творење (прераскажување, опишување) или да не се внимава на граматичката точност при говорењето и пишувањето или, пак, содржините за јазикот да се разгледуваат независно од текстовите што се обработуваат, како и да не се користат знаењата за јазикот во изразувањето и творењето. Оваа поврзаност во изучувањето на босанскиот јазик е битна карактеристика, исто како што е и поврзаноста на предметот со другите предметни содржини, што претставува важен принцип во наставата и учењето во основното училиште.

При планирањето на содржините наставникот/наставничката треба да се придржува на правилата на постапност и систематичност, така што во текот на учебната година да се даде акцент за разработка на содржини и активности со користење на латиницата.

Исто така, за да може да се постигне целта на наставата по овој предмет се налага потреба наставникот/наставничката да планира и да обработува претежно содржини (текстови, песни, раскази и сл.) на босански јазик во кои се содржат теми за обичаите и другите обележја од областа на јазикот и културата на Бошњаците.

Освен тоа наставникот/наставничката треба да посвети поголемо внимание за правилната употреба на падежите во босанскиот јазик во усното и писменото изразување на учениците.

Наставни средства:

- учебник избран на ниво на училиштето за соодветниот предмет, одобрен од страна на министерот;
- енциклопедии, реченици и сл.;
- аудио-визуелни средства и други средства во зависност од предметот – ЦД;
- други извори на учење: Интернет.

4. ОЦЕНУВАЊЕ НА ПОСТИГАЊАТА НА УЧЕНИЦИТЕ

На почетокот на учебната година наставникот/наставничката прибира показатели со цел да се запознае со предзнаењата на учениците за босанскиот јазик, во функција на квалитетното планирање и реализирање на идните активности. Исто така, треба да воспостави контакт со родителите и да ги запознае со карактеристиките на наставната програма по босански јазик за VI одделение и со начинот на обработката на содржините, следењето на постигањата на учениците особено дека во шесто одделение учениците се оценуваат со описна и бројчана оценка, а на крајот на наставната година ученикот добива свидетелство со бројчани оценки. Притоа треба да се нагласи дека оценката по овој предмет влијае на општиот успех на ученикот.

ФОРМАТИВНО ОЦЕНУВАЊЕ - Во текот на наставата по босански јазик во шесто одделение се препорачува формативно следење кое вклучува изработка и водење на портфолио на учениците што опфаќа:

- собирање на показатели (детски изработки, творби, искази и сл.) за секој ученик посебно;
- тековни (формативни), однапред подготвени, евалвациони листи за секој ученик, кои се пополнуваат по конкретни активности или студии на случај во кои наставникот/наставничката ја бележи фактичката состојба.

СУМАТИВНО ОЦЕНУВАЊЕ- Врз основа на целокупните податоци од формативното оценување наставникот/наставничката во текот на годината ги оценува со описна и бројчана оценка, а на крајот на наставната година изведува само бројчани оценки.

ДОСТАПНОСТ И ПРООДНОСТ НА ПОРТФОЛИОТО

- Портфолиото на ученикот со прочистени и селектирани податоци за ученикот се пренесува во наредното, повисоко одделение.

НАЧИН НА ПРОВЕРУВАЊЕ И ОЦЕНУВАЊЕ – Согласно со природата на предметот јазик и култура на Бошњаците во шесто одделение, може да се применуваат различни методи и техники за *усно и писмено проверување на постигањата на ученикот* (говорни вежби, презентации, писмени вежби и сл.).

5. ПРОСТОРНИ УСЛОВИ ЗА РЕАЛИЗАЦИЈА НА НАСТАВНАТА ПРОГРАМА

Програмата во однос на просторните услови за реализација се темели на Нормативот за простор, опрема и наставни средства од I до VI одделение донесен од страна на министерот за образование и наука со решение бр. 07-1830/1 од 28.02.2008 година.

6. НОРМАТИВ ЗА НАСТАВЕН КАДАР

Воспитно-образовната работа во четврто одделение може да ја изведува лице кое говори на босански јазик и кое завршило филолошки факултет – наставна насока:

- Историја на книжевноста на народите на СФРЈ, со српски јазик како втор главен предмет (по стара програма);
- Македонска книжевност и јужнословенска книжевност, со српски јазик како втор главен предмет;
- Македонски јазик, српски јазик и книжевност;
- Српски јазик А (по стара програма);
- Босански, хрватски, српски јазик и книжевност.

7. ОЧЕКУВАНИ РЕЗУЛТАТИ ВО ПЕРИОДОТ ОД IV ДО VI ОДДЕЛЕНИЕ

Ученикот/ученичката:

- ги познава гласовите и ги разликува самогласките од согласките на босанскиот јазик;
- препознава гласовни промени на зборовите и знае да менува именка;
- го определува бројот на слоговите во зборот;
- знае правописни норми за пренесување на дел од зборот од еден ред во друг;
- правилно го изговара и пишува гласот *h* при изразување и творење;
- правилно ги изговара и пишува специфичните гласови во босанскиот јазик;

- користи нагласени и ненагласени зборови;
- ги знае правилата за акцентот во босанскиот јазик;
- разликува именки, придавки, заменки и броеви и правилно ги употребува во своето јазично изразување;
- знае да употребува глаголи во сегашно, минато и идно време (без дефинирање на граматичката појава);
- разликува менливи, делумно менливи и неменливи зборови;
- разликува деклинација и конјугација без дефинирање на поимите;
- знае што е падеж и го препознава со помош на падежните прашања;
- разликува видови именки;
- знае фонетски промени при деклинацијата;
- разликува видови заменки и правилно ги употребува во своето јазично изразување;
- разликува видови придавки и ги воочува падежните промени кај нив;
- умее да ги степенува придавките;
- разликува проста реченица и го одредува подметот и прирокот;
- разликува народен од стандарден босански јазик и нивните карактеристики;
- раскажува, прераскажува и пишува куси текстови за настани, појави и предмети во усна и писмена форма користејќи ги двете азбуки;
- пишува честитка, разгледница, покана, писмо;
- пишува состави на теми од традицијата, народното творештво на Бошњаците;
- препознава хронолошки ред на настаните во расказ, бајка, басна, драмски текст;
- знае да ја одреди тематиката и да направи план на текстот;
- разликува изразно од драмско читање со интонација, темпо, ритам и пауза;
- да определува место и време на настанот во текстот;
- да определува главен и спореден лик во текст; да опишува основни карактеристики на ликовите;

- препознава различни видови литература;
- наведува дела и автори на поезија, проза и драма од бошњачкото творештво;
- наведува песни, ора, инструменти од народното творештво на Бошњаците;
- знае обичаи и обреди кај Бошњаците;
- опишува занаети кај Бошњаците во минатото и денес;
- набројува празници кај Бошњаците и разговара за нивното значење и празнување.

Наставната програма по *јазик и култура на Бошњациџе* за VI одделение на деветгодишното основно образование ја донесе министерот за образование и наука со решение бр. 07-4094 од 22. 05. 2008 година.

НАСТАВНА ПРОГРАМА

ДЕВЕТГОДИШНО ОСНОВНО ОБРАЗОВАНИЕ



ЈАЗИК И КУЛТУРА НА ВЛАСИТЕ

Врз основа на член 55 став 1 од Законот за организација и работа на органите на државната управа („Службен весник на Република Македонија“ бр. 58/00, 44/02) и член 24 и 26 од Законот за основно образование („Службен весник на Република Македонија“ бр. 44/95, 24/96, 34/96, 35/97, 82/99, 29/02, 40/03, 42/03, 63/04, 82/04, 55/05, 81/05, 113/05, 35/06, 70/06 и 51/07) министерот за образование и наука донесе Наставна програма по јазик и култура на Власите за VI одделение на деветгодишното основно училиште.

1. ЦЕЛИ НА НАСТАВАТА ВО VI ОДДЕЛЕНИЕ

Ученикот/ученичката:

- да се осопсоби да чита со разбирање различни текстови;
- да зборува и пишува во сегашно, минато и идно време за настани и случувања, користејќи соодветни јазични елементи;
- да умее писмено да се изразува во различни форми: опишување, пишување краток состав; раскажување;
- да раскажува, усно и писмено, настани и случувања во минато време;
- да користи граматички и правописни норми при говорењето, читањето и пишувањето;
- да го збогатува речникот со нови зборови и изрази на влашки јазик;
- да учествува во разговор во кој ќе искажува свое мислење, чувства и факти;
- да развива чувство на припадност кон својата култура и почит кон другите култури.

2. КОНКРЕТНИ ЦЕЛИ

СЛУШАЊЕ, ГОВОРЕЊЕ, ЧИТАЊЕ И ПИШУВАЊЕ

Цели	Содржини	Поими	Активности и методи
<p>Ученикот/ученичката:</p> <ul style="list-style-type: none"> - да се оспособува да разбира посложени текстови; - да го открива и разбира хронолошкиот редослед на настаните во расказ и приказна; - да се оспособува да зборува за настани од секојдневниот живот и да користи сегашно, минато и идно време; - да се поттикнува да чита точно текстови со соодветна интонација и акцент; - да се оспособува да ја разбира содржината на текстови од различни извори (подолги описи на секојдневни активности и дејства); - да се поттикнува да го открива значењето на непознат збор или израз во познат контекст; - да се оспособува да пишува поопширни писмени состави за себе и другите; - да умее да пишува од лично 	<ul style="list-style-type: none"> - Животот во нашата околина Anvărliga di mini - Слободно време Chiro liber - Појави во природата и однесувањето на луѓето Tsi ari tu natur? - Моите активности Activit ā - Tsi-a meali - Што можам - Tsi potu - Што умеам - Tsi shitiu/ minduescu ca pot - Опишување - Раскажување на позната тема 	<ul style="list-style-type: none"> - Населба, град, село, татковина Cāsabā, hoarā, patridā - Музика, филм, детски претстави и спорт Muzicā, film, sport, spectasoli ti ficiuritsā - Празници – Sārbātori - Објекти (автобуска и железничка станица, аеродром) други служби и професии – Garā, aeroport... - Телефонски разговори - Расказ, приказна, песна (pirmif, cāntic) - Викенд, распуст, патувања, превозни средства (vichend, vacantsā) - Временски услови (ладно, топло, дожд, снег, магла) - Muhlādā, arcuari; ploai - Исхрана - māsāi - Облека: видови на облека и обувки, величини, мода - Stranji shi pāputsā, moda - Нарачка во ресторан - Tu restaurantu - Допаѓање/недопаѓање 	<ul style="list-style-type: none"> - Слушање и читање со разбирање на описи, и други текстови. - Откривање на хронолошкиот редослед на настаните (подредувања на реченици во текст, точен/неточен итн.). - Разговори за секојдневни активности и планови. - Пишување на кратки описи, барање/давање кратки информации и др. - Разговори за интересот на учениците и нивните секојдневни активности и др. - Разговор на тема: „Моите секојдневни активности“. - Искажување на сопствено мислење за одредена тема. - Разговори за минати настани. - Зборување за своите секојдневни активности и за плановите. - Раскажување за познати теми за настани од минатото. - Читање и разбирање на дијалози, приказни и раскази. - Трансформации на реченици. - Подредување на реченици во подолг текст. - Пишување писмо, кратка биографија и др. - Раскажување за нешто што се случило

Цели	Содржини	Поими	Активности и методи
<p>искуство за минатото (настан, активности);</p> <p>- да се оспособува да ги опишува своите планови за во иднина;</p> <p>- да умее да раскажува самостојно за позната тема (усно или писмено).</p>		<p>Изрази за:</p> <p>- барање/давање Caftu minduearea-a..., dau Informari ca...</p> <p>Информации за времето и временските услови Cum easti chirolu?</p> <p>- Барање/давање информации за просторот Iu, Cāt largu easti...?</p> <p>- Барање/давање мислење - Minduescu ca...</p> <p>- Предлагање/прифаќање или неприфаќање на предлог Lipseashti/ nu lipseashti; nu ristipsescu ca...</p> <p>- Искажување на свое мислење - Minduescu ca...</p> <p>- Интонација и акцент</p>	<p>порано.</p> <p>- Раскажување за личните планови на ученикот и сл.</p> <p>- Пишување пораки, пријателски писма.</p> <p>- Опишување на желби, планови за иднината.</p> <p>- Раскажување за позната тема (усно и писмено).</p>

ЈАЗИК

Цели	Содржини	Поими	Активности и методи
Граматика			
<p>Ученикот/ученичката:</p> <ul style="list-style-type: none"> - да се оспособува да ги препознава падежите кај именките; - да се оспособува да ги препознава описните, показните и прашалните придавки и правилно да ги применува во усниот и писмениот говор; - да умее да ги разликува повратните и прашалните заменки од другите зборови; - да употребува глаголи во сегашно, минато и идно време; - да умее да ги разликува простите и редните броеви и да ги употребува во усниот и писмениот говор; - да се оспособува да разликува прилози за време и место и да ги применува во усното и писменото изразување. 	<ul style="list-style-type: none"> • Падежи кај именките • Придавки: <ul style="list-style-type: none"> - описни, - показни; - прашални. • Заменки: <ul style="list-style-type: none"> - повратни - прашални заменки • Глаголи (сегашно, минато и идно време) • Броеви – редни броеви • Прилози за време и место 	<ul style="list-style-type: none"> • Падежи • Придавки: <ul style="list-style-type: none"> - описни (mari, njic), показни (aestă Casă) прашални (cari feată easti...), • Заменки: <ul style="list-style-type: none"> - повратни (mi, ti, nă) и - прашални заменки (cari), • Глаголи: <ul style="list-style-type: none"> - сегашно време sară; - идно va s-sară; - минато време; săpă (imperfectul), • Броеви: редни броеви, ună, dau, prort • Прилози за време (mani, ază, aseara) - Прилози за место (aoa, aclo, 	<ul style="list-style-type: none"> - Препознавање и примена на падежите кај именките. - Препознавање на описни, показни и прашални придавки. - Разликување на заменките од другите зборови и нивна правилна употреба во усниот и писмениот говор. - Вежби за примена на глаголите во сегашно (повратни и неправилни), минато и идно време; lni, vini, va-zină. - Разликување на редните од главните броеви. - Правилно пишување и примена на редните броеви. Tehtu: Cros. - Усвојување и разликување на прилозите за време и место од другите зборови. - Читање и пишување реченици и кратки текстови, со правилна примена на прилозите за време и место.

Цели	Содржини	Поими	Активности и методи
Правопис			
<p>Ученикот/ученичката:</p> <ul style="list-style-type: none"> - да се поттикнува правилно да ги употребува интерпункциските знаци за директен говор; - да умее да користи кратенки во текст. 	<ul style="list-style-type: none"> - Интерпунциски знаци: две точки, тире и наводници во директен говор Скратување на зборови (D-nu, d/rã, TV ...) 	<ul style="list-style-type: none"> - Интерпункциски знаци: две точки, тире, наводници - Скратеници 	<ul style="list-style-type: none"> - Пишување реченици и кратки текстови за правилна употреба на интерпункциските знаци во директен говор. - Активности за употреба на скратеници во текст, како на пр.: (D-nu, d-rã, TV ...).

ИЗРАЗУВАЊЕ И ТВОРЕЊЕ			
Цели	Содржини	Поими	Активности и методи
Усно изразување			
<p>Ученикот/ученичката:</p> <ul style="list-style-type: none"> - да се оспособува да прераскажува текстови по даден план; - да се поттикнува усно и писмено да опишува настани и случки од лично искуство. 	<ul style="list-style-type: none"> - Пишување на текст со замена на форми на именки (lemnu), придавки (limnusi) и глаголи во даден контекст (tai lemnu). - Раскажување на содржини по даден почеток или крај. - Писмени одговори на прашања од обработен текст. - Раскажување за доживеан настан. 	<ul style="list-style-type: none"> - Форми на именки - Нови зборови и изрази од различни текстови 	<ul style="list-style-type: none"> - Пишување на текстови со замена на форми на именки, придавки и глаголи. - Раскажување по даден почеток или крај на настанот. - Писмени одговори на прашања од обработен текст. - Раскажување на доживеан настан.

Цели	Содржини	Поими	Активности и методи
Писмено изразување			
<p>Ученикот/ученичката:</p> <ul style="list-style-type: none"> - да се оспособува да пишува текстови со замена на форми на именки, придавки и глаголи; - да умее да прераскажува писмено обработен текст со менување на крајот од текстот; - да умее да раскажува за доживеан настан (прослава, излет и сл.). 	<ul style="list-style-type: none"> - Народни песни, инструменти, носии, ора и игри - Детски литературни творби - Стари занаети и други обележја од животот на Власите - Arhitectura di Crushuva 	<ul style="list-style-type: none"> - Форми на именки - Нови зборови и изрази од различни текстови. 	<ul style="list-style-type: none"> - Пишување на текстови со замена на форми на именки, придавки и глаголи. - Раскажување по даден почеток или крај на настанот. - Писмени одговори на прашања од обработен текст. - Раскажување на доживеан настан.

КУЛТУРА НА ВЛАСИТЕ			
Цели	Содржини	Поими	Активности и методи
<p>Ученикот/ученичката:</p> <ul style="list-style-type: none"> - да се поттикнува да чита различни творби од литературното творештво на Власите; - да го проширува интересот за обележјата и традициите од животот на Власите. 	<ul style="list-style-type: none"> - Народни песни, инструменти, носии, ора и игри - Детски литературни творби - Стари занаети и други обележја од животот на Власите - Arhitectura di Crushuva 	<ul style="list-style-type: none"> - Народни песни, инструменти, носии, ора и игри (Dăndănă) - Детски литературни творби Portu ti –a nveată Традиции и обележја од животот на Власите 	<ul style="list-style-type: none"> - Слушање на народни влашки песни и разговор за темата и сл. - Разговор за традиционалните музички инструменти, носии и ора. - Читање текстови и разговор за познати автори на детска литература на влашки јазик. - Посета на занаетчиски дуќан. - Разгледување на фотографии со обележја од животот на Власите.

3. ДИДАКТИЧКИ ПРЕПОРАКИ

Предметот **јазик и култура на Власије** ги опфаќа следните подрачја: Слушање, Говорење, Читање и пишување; Јазик; Изразување и творење, Култура на Власите.

При планирањето на наставата во VI одделение наставникот/наставничката важно е да има предвид дека треба да ги планира интегрално целите, содржините и активностите од сите наставни подрачја во наставната програма за да може да се постигне поврзување и целовитост во слушањето, говоренето, читањето, изразувањето и творењето на влашки литературен јазик. Исто така, треба да внимава во интегралното планирање да не се запостават некои од битни карактеристики на влашкиот јазик што се предвидени со наставната програма. Бидејќи овој наставен предмет во VI одделение се изучува со по два часа неделно, наставната програма одговара на развојните карактеристики на учениците и предвидениот фонд на часови.

Како што е веќе наведено, секое наставно подрачје интеракциски упатува на системот на наставата по предметот јазик и култура на Власите. Предметните подрачја даваат такви можности според структурата на целите и содржините, па во таа смисла не може да се разработуваат содржини (песни, раскази, народни приказни, басни и сл.), а притоа да не се користат формите на изразување и творење (прераскажување, опишување) или да не се внимава на знаењата за јазикот во изразувањето и творењето). Оваа поврзаност меѓу наставните подрачја по предметот јазик и култура на Власите е битна карактеристика на наставата којашто се надградува и со поврзувањето на содржините од овој предмет со другите предмети, што прет-

ставува важен принцип во реализацијата на наставата во основното училиште.

При планирањето на содржините наставникот/наставничката треба да се придржува на правилата на постапност и систематичност, така што при разработката на новите содржини да се следи спиралната прогресија односно секогаш врз основа на познати содржини да се надградуваат нови при што подеднакво да се развиваат четирите јазични вештини: Слушање, Говорење, Читање и пишување. За да може да се постигне целта на наставата по овој предмет, се налага потреба да се планираат и да обработуваат претежно (текстови, песни, раскази и сл.) на влашки јазик во кои се содржат интересни теми за обичаите и другите карактеристики поврзани со јазикот и културата на влашкиот народ.

Прејораци за корисење на годишниот фонд на часови - 72 часа годишно, 2 часа неделно.

- По наставни подрачја се предлага за: Слушање, Говорење, Читање и пишување – 30 часа; Изразување и творење – 18; Јазик – 15; Култура на Власите – 9 часа.

Наставни средства:

- учебник избран за соодветниот предмет, одобрен од страна на министерот;
- приказни, песни, списанија, енциклопедии, речници и сл.;
- аудио-визуелни средства и други средства во зависност од предметот – ЦД;
- други извори за учење: Интернет.

4. ОЦЕНУВАЊЕ НА ПОСТИГАЊАТА НА УЧЕНИЦИТЕ

На почетокот на учебната година наставникот/наставничката прибира показатели со цел да се запознае со предзнаењата на учениците за влашкиот јазик во функција на квалитетното планирање и реализирање на идните активности. Навреме треба да воспостави контакт со родителите и да ги запознае со карактеристиките на наставната програма по влашки јазик, начинот на обработката на содржините во наставата и следењето на постигањата на учениците (особено што во шесто одделение во текот на годината учениците се оценуваат со описна и бројчана оценка, а на крајот на наставната година добиваат свидетелства со бројчани оценки). Притоа треба да се нагласи дека оценката по овој предмет влијае на општиот успех на ученикот.

ФОРМАТИВНО ОЦЕНУВАЊЕ - Во текот на наставата по влашки јазик во VI одделение се препорачува формативно следење кое вклучува изработка и водење на портфолио на учениците што опфаќа:

- собирање на показатели (детски изработки, творби, искази и сл.) за секој ученик посебно;
- тековни (формативни), однапред подготвени, евалвациони листи за секој ученик, кои се пополнуваат по конкретна негова активност или студии на случај во кои наставникот ја бележи фактичката состојба.

СУМАТИВНО ОЦЕНУВАЊЕ - Врз основа на целокупните податоци од формативното оценување наставникот го опишува развојот на секој ученик поединечно, во рамките на секое програмско подрачје од наставната програма по влашки јазик.

ДОСТАПНОСТ И ПРООДНОСТ НА ПОРТФОЛИОТО

- Завршната бројчана оценка се доставува до родителите и станува дел од портфолиото на ученикот.
- Портфолиото на ученикот со прочистени и селектирани податоци за ученикот се пренесува во наредното, повисоко одделение.

НАЧИНИ НА ПРОВЕРУВАЊЕ И ОЦЕНУВАЊЕ - Согласно со природата на програмата по јазик и култура на Власите во шесто одделение, може да се применуваат различни методи и техники за усно и писмено проверување на постигањата на ученикот (говорни вежби, презентации, писмени вежби, и сл.).

5. ПРОСТОРНИ УСЛОВИ ЗА РЕАЛИЗАЦИЈА НА НАСТАВНАТА ПРОГРАМА

Програмата во однос на просторните услови за реализација се темели на Нормативот за простор, опрема и наставните средства за I до VI одделение донесен од страна на министерот за образование и наука со решение бр. 07-1830/1 од 28.02.2008 година.

6. НОРМАТИВ ЗА НАСТАВЕН КАДАР

Воспитно-образовната работа во шестото одделение може да ја изведува лице кое добро го говори влашкиот јазик, има сертификат за следена обука и има завршено студии на филолошки факултет – наставна насока

7. ОЧЕКУВАНИ РЕЗУЛТАТИ ВО ПЕРИОДОТ ОД IV ДО VI ОДДЕЛЕНИЕ

Ученикот/ученичката:

- ги разликува специфичните гласови на влашкиот јазик;
- чита течно текстови за позната тематика со соодветна интонација и акцент;
- ја разбира содржината на слушнат или прочитан дијалог, краток текст, народна приказна;
- опишува слики, случки и лично искуство во усна и писмена форма;
- користи правилно јазични средства, правопис и интерпункција;
- прераскажува усно и писмено содржини (слободно и со помош на прашања);
- ја знае функцијата на интерпункциските знаци и правилно ги применува при читање и пишување;
- раскажува за доживевани настани и случки од лично искуство;

- раскажува во усна и писмена форма во сегашно, минато и идно време;
- прераскажува текстови по даден план;
- слуша и разбира песни од музичкото творештво на Власите;
- го разбира значењето на народните обичаи и обреди на Власите;
- покажува интерес за литературното творештво на Власите;
- истражува за стари занаети и други обележја од животот на Власите.

Наставната програма по *јазик и култура на Власиите* за VI одделение на деветгодишното основно образование ја донесе министерот за образование и наука со решение бр. 07-4097 од 22.05.2008 година.

ДЕВЕТГОДИШНО ОСНОВНО ОБРАЗОВАНИЕ

НАСТАВНА
ПРОГРАМА



МАКЕДОНСКИ ЈАЗИК
за учениците од другите заедници

Врз основа на член 55 став 1 од Законот за организација и работа на органите на државната управа („Сл.весник на РМ“ бр. 58/00 и 44/02) член 24 и 26 од Законот за основно образование („Сл. весник на РМ“ бр.44/95, 24/96, 34/96, 35/97, 82/99, 29/02, 40/03, 42/03, 63/04, 82/04, 55/05, 81/05, 113/05, 35/06, 70/06 и 51/07), министерот за образование и наука донесе Наставна програма по предметот македонски јазик за учениците од другите заедници за VI одделение На деветгодишно основно училиште.

1. ЦЕЛИ НА НАСТАВАТА ВО VI ОДДЕЛЕНИЕ

Ученикот/ученичката:

- да се поттикнува за активно слушање и за разбирање на македонски стандарден (литературен) јазик;
- да се оспособува за разликување правилна употреба на членот кај именките (категиријата определеност);
- да се оспособува за разликување на заменките во реченица;
- да се оспособува да ги усогласува придавките со именките (род, број и член);
- да се оспособува за препознавање на различните граматички категории кај глаголите и простите глаголски форми;
- да ги препознава различните видови реченици според содржината (расказни, прашални, одречни и извични);
- да се оспособува за елементарна анализа на текст;
- да се оспособува за раскажување по зададена тема;
- да се оспособува за прераскажување прочитан текст, гледана ТВ емисија или театарска претстава;
- да се оспособува за опишување лик.

2. КОНКРЕТНИ ЦЕЛИ

ПРОГРАМСКО ПОДРАЧЈЕ: Јазик			
Цели	Содржини	Поими	Активности и методи
Граматика			
<p>Ученикот/ученичката:</p> <ul style="list-style-type: none"> • правилно го употребува тројниот член кај именките; • се упатува да разликува членувана и нечленувана именка; • препознава именки што не се членуваат; 	<ul style="list-style-type: none"> • Именки • Членот кај именките (категоријата определеност) 	<ul style="list-style-type: none"> • Член • Категорија определеност • Троен член 	<ul style="list-style-type: none"> • Вежби со членувани и нечленувани именки. • Вежби со именки што се членуваат и што не се членуваат. – <i>Методи: мейод на индукција и гедукција.</i>
<ul style="list-style-type: none"> • ги препознава заменките во реченицата; 	<ul style="list-style-type: none"> • Заменки • Лични заменки 	<ul style="list-style-type: none"> • Заменки 	<ul style="list-style-type: none"> • Вежби за препознавање на заменките во реченицата.
<ul style="list-style-type: none"> • правилно ги употребува придавки кои се усогласени со именките (според категориите род, број и член); 	<ul style="list-style-type: none"> • Придавки (усогласување според род, број и член со именките) 	<ul style="list-style-type: none"> • Придавки (род, број, член) 	<ul style="list-style-type: none"> • Вежби за употреба на придавките усогласени според род, број и член со именките.
<ul style="list-style-type: none"> • ги препознаваат граматичките категории кај зборовната група глаголи; 	<ul style="list-style-type: none"> • Глаголи – граматички категории 	<ul style="list-style-type: none"> • Глаголи – граматички категории 	<ul style="list-style-type: none"> • Вежби за препознавање на граматичките категории кај глаголите (време, начин, вид итн.).
<ul style="list-style-type: none"> • препознава проста и сложена реченица. 	<ul style="list-style-type: none"> • Реченици (според составот) - Прости - Сложени 	<ul style="list-style-type: none"> • Прости реченици • Сложени реченици 	<ul style="list-style-type: none"> • Вежби за препознавање на прости и сложени реченици. • Методи: аналитичко-синтетички.

ПРАВОПИС			
Цели	Содржини	Поими	Активности и методи
Ученикот/ученичката: • правилно да пишува голема буква за име на претпријатие, фирма;	• Пишување на голема буква во имиња на претпријатија - фирми	• Голема буква	• Вежби за пишување на голема буква во имиња на претпријатија, фирми, установи и сл.
• правилно да пишува скратеници;	• Пишување на скратеници	• Скратеници	• Вежби за пишување на скратеници како на пр.: Р. М., НОВ, АСНОМ и др.
• одделно да ја пишува негацијата во одречните реченици;	• Негација • Пишување на негација во одречните реченици	• Негација	• Вежби за пишување на негација во одречните реченици.
• правилно да пишува определени зборови (слеано и разделено).	• Слеано и разделено пишување на зборовите	• Слеано и разделено пишување на зборовите	• Вежби за слеано и разделено пишување на зборовите врз избрани примери.

ПРОГРАМСКО ПОДРАЧЈЕ: Читање, литература и лектира			
Цели	Содржини	Поими	Активности и методи
ЧИТАЊЕ			
Ученикот/ученичката : • да се оспособува да користи речник при читање на непознат текст.	• Читање на литературен текст со толкување на непознатите зборови и изрази со користење на речник на македонскиот стандарден јазик.	• Речник	• Вежби за користење на речник при читање на непознат текст.

Цели	Содржини	Поими	Активности и методи
ЛИТЕРАТУРА			
<p>Ученикот/ученичката да се оспособуваат:</p> <ul style="list-style-type: none"> • да прават план на текстот; • да прави елементарна анализа: <ul style="list-style-type: none"> – идејно-тематска; – по план на текстот; – на ликови. 	<ul style="list-style-type: none"> • Самостојна анализа на текстот (идејно-тематска, по план на текстот и анализа на ликови) 	<ul style="list-style-type: none"> • Анализа (тематско-идејна, по план на текстот и на ликовите во текстот). 	<ul style="list-style-type: none"> • Вежби за самостојно определување на тематско-идејната основа на текстот, за изработка на план на текстот и за опишување на ликовите.
<p>Ученикот да разликува:</p> <ul style="list-style-type: none"> • научно-популарен текст; • новинарски написи. 	<ul style="list-style-type: none"> • Научно-популарен текст • Новинарски напис 	<ul style="list-style-type: none"> • Научно-популарен текст • Новинарски напис 	<ul style="list-style-type: none"> • Вежби за анализа на научно-популарен текст. • Вежби за анализа на новинарски написи (текстовите можат да бидат и од детскиот печат.)
ЛЕКТИРА			
<ul style="list-style-type: none"> • Да се развива интерес за читање книги за лектира на македонски стандарден јазик. 	<ul style="list-style-type: none"> • Лектира 	<ul style="list-style-type: none"> • Лектира 	<ul style="list-style-type: none"> • По предложени наслови - три дела од македонски автори. Методи: Наставна обработка соодветна на анализа на лирски, епски и драмски текст.

Цели	Содржини	Поими	Активности и методи
Литература			
<p>Ученикот/ученичката: да се оспособува:</p> <ul style="list-style-type: none"> • да прави план на текст; • да прави елементарна анализа: • идејно-тематска • по план на текстот • на ликови 	<p>Обработка на текст</p> <ul style="list-style-type: none"> • редослед на настани (структура, план на текстот) • Откривање на идејно-тематска основа на текст како и анализа на ликови • Анализа на текст и ликовите во текстот. 	<ul style="list-style-type: none"> • структура (план) на текст; • анализа (тематско-идејна, по план на текстот и на ликовите во текстот). 	<ul style="list-style-type: none"> • Вежби за воочување на структурата на текстот (план на текстот); • Откривање на тематско-идејна основа на текстот; изработка план на текстот за опишување на ликови. • Методи: <i>Метод на ѓрашања и одговори (херисички разговор - насочувачки ѓрашања во кој се врши тематско-идејна анализа и композициска анализа).</i>
Лектира			
<ul style="list-style-type: none"> • да развива интерес да чита книги на македонски јазик. 	<ul style="list-style-type: none"> • лектира 	<ul style="list-style-type: none"> • лектира 	<ul style="list-style-type: none"> • По предложени наслови - три дела од македонски автори • <i>Методи: Анализа на шексп.</i>

ПРОГРАМСКО ПОДРАЧЈЕ: Изразување и творење

Цели	Содржини	Поими	Активности и методи
УСНО ИЗРАЗУВАЊЕ			
<ul style="list-style-type: none"> Ученикот/ученичката да се оспособи да раскажува на теми од по зададена тема; 	<ul style="list-style-type: none"> Раскажување на теми од посредната и непосредна околина и за слободното време. 	<ul style="list-style-type: none"> Раскажување 	<ul style="list-style-type: none"> Вежби за раскажување по зададена тема на македонски стандарден јазик (според план на раскажување).
<ul style="list-style-type: none"> да се оспособи да прераскажува содржини од различни медиуми (текст, ТВ, радио, театарска претстава) на македонски стандарден јазик; 	<ul style="list-style-type: none"> Прераскажување на обработен текст, прочитан текст, следена ТВ и радио емисија. театарска претстава по даден план на македонски стандарден јазик. 	<ul style="list-style-type: none"> Прераскажување 	<ul style="list-style-type: none"> Вежби за прераскажување на содржини по даден план на македонски стандарден јазик.
<ul style="list-style-type: none"> да се оспособи правилно да опишува лик и појава. 	<ul style="list-style-type: none"> Опишување на: <ul style="list-style-type: none"> – лик (по план на опишување); – појава (по план на опишување). 	<ul style="list-style-type: none"> Опишување 	<ul style="list-style-type: none"> Вежби за опишување на ликови и појави од природата.

Цели	Содржини	Поими	Активности и методи
ПИСМЕНО ИЗРАЗУВАЊЕ			
<p>еникот/ученичката:</p> <ul style="list-style-type: none"> • правилно да пишува кратки деловни состави со почитување на граматичката точност и правописот на македонскиот стандарден јазик. 	<ul style="list-style-type: none"> • Деловни состави (лично писмо) • Писмена работа 	<ul style="list-style-type: none"> • Лични и службени писма • Писмена работа (најмалку две по претходно одржани вежби за писмена работа). 	<ul style="list-style-type: none"> • Вежби за препишување на избрани делови од текстови (строфи од песна, описи, дијалози, монолози од прозен текст и сл.); • Вежби за дополнување на реченици со испуштени зборови. • Вежби за корекција на погрешно напишани зборови. • Вежби за подведување на зборови под реченичен ред пр.: - Книга Асан чита / Асен чита книга. и сл.). • Диктат. • Автодиктат. • Вежби за писмено прераскажување, раскажување, опишување. • Вежби за честитање, искажување желби и благодарност. • Писмена работа (најмалку две по претходно одржани вежби за писмена работа).

3. ДИДАКТИЧКИ ПРЕПОРАКИ

Остварувањето на општата цел на предметот македонски јазик за учениците од заедниците за периодот од IV до VI одделение ќе биде успешно доколку целосно се исполнат сите програмски барања кои се континуирано распоредени по одделенија и периоди.

Обработката на одделни категории зборови од подрачјето **Јазик** секогаш треба да се разгледуваат преку реченици каде тие го имаат вистинското значење. Вежбите за правилен изговор на гласовите да биде перманентна задача.

Програмското подрачје **Литература** треба да се обработува преку дескриптивни текстови каде вниманието ќе биде насочено кон доживувањето на описите (личности, пејзажи и ентериер). При обработката на лирски песни обработката да се задржи на расположението на лирскиот субјект, впечатоците кои ги предизвикува песната и мотивите. При обработката на драмски текстови учениците да се воведуваат во откривање на чувствата, желбите и намерите на ликовите.

Барањата при реализацијата на подрачјето **Изразување и творење** во VI одделение треба да се зголемат особено во рамките на усното изразување. При раскажувањето на прочитан текст ученикот да може да го прошири или да го скрати текстот, да ја продолжи започнатата приказна, да го измени крајот на приказната. Посебно внимание да се посвети на начинот на пишување на писмен состав користејќи ги предзнаењата од мајчиниот јазик на ученикот. Во текот на учебната година се изработуваат **три писмени работи** една во прво полугодие и две во второ полугодие.

4. ОЦЕНУВАЊЕ НА ПОСТИГАЊАТА НА УЧЕНИЦИТЕ

Оценувањето на знаењата на учениците се врши по пат на примена на современи педагошки методи при што наставникот ќе води сметка за утврдување на степенот на совпаѓање на актуелните постигања на ученикот со претходно планираните цели. Притоа тој ќе користи најразновидни инструменти за оценување и самооценување во однос на остварениот напредок на способностите за читање, пишување, раскажување слушање и разбирање на говорот. Оценувањето на постигањата на учениците е бројчано (од 1 до 5).

5. ПРОСТОРНИ УСЛОВИ ЗА РЕАЛИЗАЦИЈА НА НАСТАВНАТА ПРОГРАМА

Програмата во однос на просторните услови се темели на Нормативот за простор, опрема и наставни средства за деветгодишното основно училиште донесен од страна на министерот за образование и наука со решение бр.07-1830/1 од 28.02.2008.

6. НОРМАТИВ ЗА НАСТАВЕН КАДАР

Наставата по македонски јазик од IV до VI одделение за учениците од заедниците може да ја изведува лице со завршен:

- » Филолошки факултет – наставна насока: Македонски јазик и македонска книжевност;
- » Филолошки факултет – наставна насока: Македонски јазик, српски јазик и книжевност;
- Филолошки факултет – наставна насока: Македонска книжевност и јужнословенски книжевности со македонски јазик како втор главен предмет;
- » Педагошки факултет – група Одделенска настава на македонски јазик.

7. ОЧЕКУВАНИ РЕЗУЛТАТИ

Ученикот/ученичката:

- правилно чита и пишува текстови на кирилско писмо;
- ги препознава именките по род и број;
- ги разликува глаголските форми по род и број;
- ги усогласува придавките по род и број со именките;
- ги препознава заменките во реченица;
- ги именува броевите од 1 до 100 и правилно ги пишува;
- ги разликува различните видови реченици според содржината (расказни, прашални, одречни и извични);
- раскажува по зададена тема;
- прераскажува краток текст;
- пишува лица, предмети, растенија и животни;
- прави елементарна анализа на текст.

Наставната програма по предметот *македонски јазик* за учениците од другите заедници за VI одделение на деветгодишното основно образование ја донесе министерот за образование и наука со решение бр. 07-4058/1 на ден 28.05.2008 година.

ДЕВЕТГОДИШНО ОСНОВНО ОБРАЗОВАНИЕ



АНГЛИСКИ ЈАЗИК

**НАСТАВНА
ПРОГРАМА**

Врз основа на член 55 став 1 од Законот за организација и работа на органите на државната управа („Сл. весник на РМ“ бр. 58/00, 44/02 и 82/08) и член 25 од Законот за основно образование („Сл. весник на РМ“ бр.103/08 и 33/2010), министерот за образование и наука донесе Наставна програма по предметот *англиски јазик* за VI одделение на деветгодишното основно образование.

1. ВОВЕД

Предметот *англиски јазик* како прв странски јазик е застапен во наставниот план за деветгодишното основно образование во сите три развојни периоди почнувајќи од прво одделение па сè до крајот на деветтото одделение.

Застапеноста на предметот во наставниот план за деветгодишното основно образование се должи на современите тенденции во образовните системи на повеќето земји од Европската Унија, каде што на изучувањето на првиот странски јазик му е посветено посебно внимание. Имено, со изучување на истиот се започнува од најмалата возраст на учениците, т.е. од првата година на задолжителното основно образование.

Современата настава по странски јазици за учениците од 6 до 14 години ја определува широко сфатената цел за усни и писмени комуникациски компетенции на странскиот јазик проширени со читачки, социокултурни и интеркултурни компетенции. Наставата е насочена на ученикот како субјект на наставниот процес, неговиот когнитивен-афективно-социјален развој, односно на развојот на неговата самостојност во учењето и стекнување на стратегии на учење како основа за доживотно учење.

Предметот англиски јазик во шесто одделение се изучува со 3 (три) часа неделно, односно 108 часа годишно и има статус на задолжителен предмет.

Појдовни основи за изготвувањето на наставните програми за VI (шесто) одделение на основното деветгодишно образование се:

□ програмскиот документ *Концепција за деветгодишното основно образование* (содржини и организација на воспитно-образовната дејност) од 2007 година;

□ *Заедничката европска референзна рамка за јазициите* (теориските основи и целите на современата настава по странските јазици и нивоата на компетенции за комуникативна употреба на странскиот јазик)¹.

Предметот англиски јазик во петтото одделение се изучува со 3 (три) часа неделно, односно 108 часа годишно и има статус на задолжителен предмет.

¹Како ориентација во однос на нивоата на јазични компетенции кои учениците би требало да ги постигнат на крајот на одделни воспитно-образовни периоди на основното образование се земени предвид насоките од *Заедничката европска референзна рамка за јазициите*, кои разликуваат вкупно шест нивоа на комуникативно користење на странскиот јазик. Во подрачјето на елементарно ниво тоа се нивоата A1 (подготвително ниво/Breakthrough) и A2 (темелно ниво/Waystage), во подрачјето на самостојно користење на јазикот нивоата B1 (преодно ниво/Threshold) и B2 (самостојно ниво/Vantage) и во подрачјето на компетентно користење на јазикот ниво Ц1 (напредно ниво/Effective Operational Proficiency) и Ц2 (највисоко ниво/Mastery).

Во услови на учење на англискиот јазик во Република Македонија учениците по првите три години на учење на англиски јазик (I-III одделение) можат делумно да го постигнат нивото A1 (подготвително ниво), по следните три години на учење на англискиот јазик (IV-VI одделение) можат целосно да го постигнат нивото A1 (подготвително ниво) и можат делумно да го постигнат нивото A2 (темелно ниво). Постигнувањето на компетенциите согласно наведените нивоа ќе биде прикажано преку очекуваните резултати во програмата за шесто одделение.

2. ЦЕЛИ НА НАСТАВАТА ВО VI ОДДЕЛЕНИЕ

Ученикот/ученичката:

- да се оспособи слухово и визуелно да препознава нови зборови и куси искази и да го разбере нивното значење;
- да може да репродуцира и продуцира зборови и едноставни јазични искази;
- да се оспособи да чита куси текстови за идентификување конкретни и глобални информации;
- да се оспособи да пиува едноставни јазични искази и куси текстови со правилна употреба на интерпункциските знаци;
- да може да води едноставна комуникација на ниво на усвоениот вокабулар и со примена на јазични функции блиски на возраста на учениците;
- да се здобие со знаења за други култури.

3. КОНКРЕТНИ ЦЕЛИ

ЛЕКСИЧКИ ЕДИНИЦИ ²			
Цели	Содржини	Поими	Активности и методи
Ученикот/ученичката: • да го разбере значењето на лексичките единици, да ги репродуцира и да ги употребува во соодветни говорни ситуации.	Моето семејство и пријателите (опишување на личности, физички карактеристики и интереси)	He's a hard-working student. She's got black hair. They are crazy about dancing.	Активности од типот на вежби со слушање аудиоснимки или говорот на наставникот и репродуцирање на слушнатото, вежби од типот на опишување на дадена слика или портрет, пишување на кратки описи, игри од типот "Café portraits", "Heads, bodies and legs" и сл.
	Младите и нивното секојдневие	Girls like shopping and going to the cinema. Boys like playing football.	Активности од типот на пополнување прашалници и анкетирања на ниво на одделението.
	Во ресторан	starter, main course, desert, tablecloth, spoon, knife, glass, plate, ...	Активности од типот на вежби со слушање аудиоснимки или говорот на наставникот и репродуцирање на слушнатото, составување на мени, игри од типот симулација (учениците се ставаат во улога на waiter- customer) и др.
	Географски поими	village, mountain, river, sea, ocean, desert, ...	Активности од типот на вежби со слушање аудиоснимки или говорот на наставникот и репродуцирање на слушнатото, препознавање и именување на географски поими според мапи, фотографии, флешкарти или постер, игри од типот Quiz, Vocabulary squares, Guessing game и др.

²При обработка на новиот лексички материјал не треба да се воведуваат повеќе од 7 до 8 нови лексички единици по наставен час. Лексичкиот материјал сукцесивно се проширува и се повторува.

Цели	Содржини	Поими	Активности и методи
	Тинејџери и технологија	computer, DVD player, iPod, mobile phone, message, internet, e-mail, ...	Активности од типот на вежби со слушање аудиоснимки или говорот на наставникот и репродуцирање на слушнатото, препознавање и именување на видови апарати по дадена фотографија, флеш-карти или постер, вежби од типот на <i>Listen and identify</i> , <i>Picture gaps</i> , вежба од типот на симулација <i>Shopping role-play</i> , игри од типот <i>A very long sentence</i> , <i>Hangman</i> и др.
	Уметност -музички инструменти - филм	drums, guitar, keyboard, ... cartoons, ...	Активности од типот на вежби со слушање аудиоснимки или говорот на наставникот и репродуцирање на слушнатото, " <i>Vocabulary jigsaws</i> ", поврзување на дадена слика со соодветно име, <i>Guessing game</i> и др.
	Празници и карневали	Halloween, April Fools' Day, Christmas, Easter, ... Vevcani Carnival, Strumica Carnival, ...	Активности од типот симулирање на говорна ситуација на тема празници, изработка на честитки за одредени празници, изработка на маски, симулација на претстава по повод одреден празник, пишување на едноставни поеми <i>Simple poems</i> , учење на песнички <i>Jingle bells</i> , <i>Carnival song</i> , <i>Fancy dress party</i> , римвалки и сл.

ГРАМАТИЧКИ СТРУКТУРИ³

Цели	Содржини	Поими	Активности и методи
<p>Ученикот да ја препознава формата на Present Continuous Tense со идно значење во потврдна форма.</p>	<p>Пресент Continuous Tense со идно значење во потврдна форма</p>		<p>Активностите и методите кои ги сугерираме можат да се применат во сите наведени содржини во граматиката согласно барањата за изучување на граматичките структури. Активности кои се сугерираат за реализација на содржините од граматиката се следните:</p> <ul style="list-style-type: none"> • слушање на исказ од наставникот и невербално реагирање на истиот (мимика, гестикација, TPR); • вежби од типот на вербално реагирање на поставено прашање; • вежби со користење на илустрации, флеш карти и постери; • користење на реалија како средство за реализација на одредени содржини од граматиката; • игри со броење, цртање, подредување; • песнички; • играње по улоги и симулации на дадени ситуации и сл.; • активност од типот <i>Jazz Chants</i>- активности од типот пополнување на празни места во реченицата.
<ul style="list-style-type: none"> • Ученикот да ја препознава, разбира и употребува формата на Present Continuous Tense со идно значење во потврдна форма. 	<p>Present Continuous Tense со идно значење во потврдна форма</p>	<p>They're making a pizza this evening</p>	<ul style="list-style-type: none"> • Играње по улоги и симулации на дадени ситуации и сл. • Активност од типот <i>Jazz Chants</i>.

³Грамматичките структури никогаш не се толкуваат експлицитно, туку нив учениците ги усвојуваат глобално во предложени јазични структури.

Цели	Содржини	Поими
<ul style="list-style-type: none"> Ученикот да ја препознава, разбира и употребува формата на <i>Present Continuous Tense</i> (сегашно време) со идно значење во прашална форма за планирање на идни дејства. 	Present Continuous Tense со идно значење во прашална форма	What are you going tonight?
<ul style="list-style-type: none"> Ученикот да може да ги препознава, разбира и употребува прилозите за време на <i>Present Continuous Tense</i> со идно значење. 	Прилози за време на <i>Present Continuous Tense</i> со идно значење	this evening, next month...
<ul style="list-style-type: none"> Ученикот да може да ја препознае формата на модалниот глагол <i>should</i> за давање совети во потврдна форма. 	Модален глагол <i>should</i> (потврдна форма)	You should study more.
<ul style="list-style-type: none"> Ученикот да може да ја препознае формата на модалниот глагол <i>should</i> за давање совети во негативна форма. 	Модален глагол <i>should</i> (негативна форма)	You shouldn't eat too much chocolate!
<ul style="list-style-type: none"> Ученикот да може да ги препознава, разбира и правилно употребува личните објективни заменки. 	Лични предметни заменки	me,him,them....
<ul style="list-style-type: none"> Ученикот правилно да ја разбере и применува употребата на описните придавки. 	Описни придавки	short,long,small...
<ul style="list-style-type: none"> Ученикот да може да го препознае и правилно употребува заповедниот начин кај глаголите. 	Imperative	Be quiet! Don't be late!
<ul style="list-style-type: none"> Ученикот да може да ја препознава формата на глаголот <i>to be</i> во минато време во потврдна форма. 	Глаголот <i>to be</i> во минато време во потврдна форма	I was at school.
<ul style="list-style-type: none"> Ученикот да може да ја препознава формата на глаголот <i>to be</i> во минато време во прашална и негативна форма. 	Глаголот <i>to be</i> во минато време во прашална и негативна форма	Were you at the party? She wasn't with us.
<ul style="list-style-type: none"> Ученикот да може правилно да ги подредува зборовите во кратки реченици. 	Правилен редослед во реченицата	swim/He/very/can/well He can swim very well.

ЈАЗИЧНИ ФУНКЦИИ

Цели	Содржини	Поими	Активности и методи
<p>Ученикот:</p> <ul style="list-style-type: none"> • да може да води едноставна комуникација во соодветни говорни ситуации со примена на јазичните функции на ова ниво на изучување на јазикот, односно блиски на неговата возраст. 	Претставување и давање податоци за себе и поширокото семејство и пријателите	My name is Ana. I live in a big house with my parents and my sister. My mother is a doctor and my father is a teacher. My sister wants to be a pop singer.	Игри во двојки (водење дијалог). Активности во групи и драматизации.
	Опишување на личности, физички карактеристики и интереси	She`s a very hard-working person. He`s very tall with long blond hair. They love skiing.	
	Искажување минати дејства	I was at the cinema last night.	Активности од типот на прашања и одговори (работи во двојки), нарација по дадена слика, <i>Jazz Chants</i> и сл.
	Географски поими (именување и опишување)	My town is small and very clean. The Vardar is a very long river. There are two cinemas and a theatre.	Активности од типот вербално искажување по дадени слики, постери, работа во двојки или групи, натпревари, <i>Guessing game</i> и сл.
	Именување на училишните предмети во шесто одделение	Geography is my favourite subject. We learn about different countries. I like History because we learn about the past..	Активности од типот вербално искажување по даден распоред и сл.

Цели	Содржини	Поими	Активности и методи
	Именување музички инструменти и филм	My brother plays the piano. I can play the guitar but I can't play the violin.	Активности од типот вербално искажување по дадени слики и постери, мимики, симулации на дадена ситуација и сл.
	Барање и давање совет	I have a test tomorrow. You should study harder. I've got a cold. You should stay in bed and rest.	Активности во двојки, драматизации и сл.
	Порачување храна во ресторан	- What would like to order? - Pancakes and orange juice, please	Вежби од типот на прашања и одговори, симулација на дадена ситуација и сл.
	Поканување, прифаќање и одбивање	Will you come shopping with me tomorrow? Yes, of course. I'm sorry, but I must study for the test.	Работа во двојки и сл.
	Посакување пријатни празници и искажување разлики во прославувањето кај нас и во другите земји	Have a nice holiday! Happy Thanksgiving. We cook turkey and pumpkin pie on Thanksgiving.	Симулирање на говорна ситуација на тема празници (национални и верски празници и др.). Изработка на честитки за одредени празници, симулација на претстава по повод одреден празник и сл.
	Сугестии	What shall we do now? Let's watch a film.	Работа во двојки и сл.

СЛУШАЊЕ СО РАЗБИРАЊЕ

Цели	Содржини	Поими	Активности и методи
<p>Ученикот/ ученичката:</p> <ul style="list-style-type: none"> • да може да го разбере значењето на лексичките единици предвидени за изучување на оваа возраст; 	<p>Лексичка единица</p>	<p>hard-working, lazy shopping, going to the cinema, playing football village, mountain, river, ... drums, guitar, cartoon, ... starter, main course, desert... Halloween, April Fools' day, Christmas, ...</p>	<p>Невербално реагирање на: говорен поттик, слики, постери, флеш карти; игри од типот Information gap, Hangman, Words from words, Guess the words; песни (пр. <i>We wish you a Merry Christmas, Jingle bells</i>); римувалки и сл.</p>
<ul style="list-style-type: none"> • да може да разбере едноставни куси искази; • да може да ги разбира основните намери на својот соговорник. 	<p>Едноставни куси искази</p>	<p>He's a very nice person. They like shopping. There are high mountains in my country. Sarah was at the cinema. She always buys bread in the supermarket. Tom plays the drums. We like cartoon network. He is sending messages on his mobile.</p>	<p>Вежби од типот на соодветно реагирање на слушнати искази (од аудиозапис или од наставникот, на пр.: движење на телото, мимика); невербално реагирање на инструкција/ исказ од наставникот и сл.</p>

ГОВОРЕЊЕ

Цели	Содржини	Поими	Активности и методи
<p>Ученикот/ ученичката:</p> <ul style="list-style-type: none"> • правилно да ги изговара и соодветно да ги применува лексичките единици во едноставни куси искази предвидени за ова ниво за изучување на јазикот во рамките на предвидените јазични функции и граматички структури. 	Географски поими	My father's village is big/small. There is a river.	<p>Активности од типот на вербално повторување и продуцирање на едноставни исказни реченици преку: играње по улоги, бројалки, рецитирање и пеење, по можност проследено со движења, учество во кратки дијалогски ситуации, драмски изведби и раскажување приказни како потврда за усвоеност на лексиката и структурите.</p>
	Физички карактеристики на личноста	My best friend's name is Mary. She is 12. She's got short brown hair, blue eyes and she's tall.	
	Дневна рутина	I always get up at 7 o'clock. I go to school at 8 o'clock.	
	Навики при јадење	I always start my lunch with salad My sister has a banana for dessert.	
	Музички инструменти	Ben plays the piano.	
	Празници	My favourite day is New Year's Eve. We always get presents for Christmas.	
	Тинејџери и технологија	I play computer games every day.	

ЧИТАЊЕ СО РАЗБИРАЊЕ

Цели	Содржини	Поими	Активности и методи
<p>Ученикот/ученичката:</p> <ul style="list-style-type: none"> • да чита и разбира упатства, инструкции, натписи и пораки; • да чита со идентификување конкретни информации во даден текст; • да чита за глобално разбирање на едноставни куси искази (куси наративни текстови). 	<p>Упатства, инструкции, натписи, пораки и сл.</p> <p>Конкретни информации во даден текст</p> <p>Куси наративни текстови</p>	<p>Read the text and answer the questions!</p> <p>Follow this direction to come to the school!</p> <p>Silence please!</p> <p>Come to my birthday party!</p> <p>The Vardar is a very long river in Macedonia. It flows through Skopje and Veles. Many people like fishing and often go there. There are a lot of fish in the river.....</p> <p>.....</p>	<p>Вежби од типот на гласно читање (во група и индивидуално); активности од типот на поврзување на зборови со слики и предмети; поврзување на едноставни куси реченици со слики; стимулирање на читање со разбирање (користење на флеш карти, сликички, постери. Вежби од типот True/False итн.).</p>

ПИШУВАЊЕ

Цели	Содржини	Поими	Активности и методи
<p>Ученикот/ученичката:</p> <ul style="list-style-type: none"> • правилно да пишува усно усвоени зборови; • да пишува куси искази по дадена звучна и визуелна информација; • да пишува куси искази (состави) на посочена или замислена тема и структурирани идеи со правилна употреба на интерпункциските знаци. 	<p>Правилно пишување на зборови и реченици по спелување и диктат</p> <p>Едноставни реченици, пораки, куси описи</p> <p>Куси состави (кратка порака, писмо, опис, честитка и сл.)</p>	<p>I like corn flakes and milk for breakfast....</p> <p>I go to the cinema every Saturday. Come with us to the swimming pool.</p> <p>I visit Vevchani Carneval every year. It is in January. It is interesting.....</p>	<p>Вежби од типот на дополнување на зборови со испуштени букви (игра од типот Hangman); вежби со пишување на своето име; игра од типот составување на едноставни зборови од дадени букви со измешан редослед; пишување на зборови по дадени слики, пополнување на текст со зборови кои недостасуваат според упатства за пишување куси реченици; пополнување на текст со зборови кои недостасуваат според упатства за пишување куси реченици; пишување реченици и многу куси текстови според звучен модел – диктат; Ставање зборови во правен ред во една реченица и сл.</p> <p>Пишување честитки, пораки на разгледници, и-мејл пораки.</p> <p>Пополнување формулари со лични податоци. Самостојно и заедничко осмислување на текстови за слики и изработка на одделенски весник или постер.</p>

КУЛТУРА

Содржините од *Култура* се застапени во сите компоненти на изучувањето на јазикот, односно не се изучуваат изолирано како посебна компонента.

Целта е да се создаде сензибилизација за воочување на културолошките разлики и сличности како основа за развивање на толеранција и емпатија кон другиот и различниот (на пр., преку имиња, празници, модели на културно однесување, храна, песни, игри, бројалки, комуникативни модели, паралингвистички елементи и др.), организирање мали прослави за одбележување на Денот на благодарноста (Thanksgiving), Божик, Априлијада, Велигден и сл.

Целта е да се стекнат интеркултурни компетенции за однесување имајќи ги предвид културните разлики; создавање чувство за воочување на културните разлики низ учењето и воспитувањето и социјализација на содржините како основа за развивање почит кон другите луѓе и различните работи. Во пристапот на наставните содржини и теми, како и културолошките, воспитните и социолошките треба да се води сметка за однесувањето во различни култури, обработка на содржини коишто овозможуваат споредба и социјализација на македонската култура со другите култури.

4. ДИДАКТИЧКИ ПРЕПОРАКИ

Во планирањето на наставата за шесто одделение предвид се земени содржините во наставните програми по другите предмети кои се изучуваат во шесто одделение, односно почитуван е принципот на меѓупредметно поврзување по однос на целите и содржините со акцент на интегрирано поврзување со содржини од мајчиниот јазик.

Наставата по англиски јазик за учениците на оваа возраст се заснова на мултисензорно (визуелно, аудитивно, тактилно и др.) и холистичко учење кое ги опфаќа когнитивните, афективните и моторните аспекти на учениците, односно наставникот ќе ги интегрира различните компоненти со што јазикот ќе се учи на функционален начин.

Согласно горенаведеното во странскиот јазик не може да се издвојат, односно не може да се планира бројот на часовите по одделни компоненти.

Наспроти карактеристиките на раното изучување на англискиот јазик (I-III одделение), наставата во повисоките одделенија на основното образование (IV-VI одделение) постапно се ориентира на когнитивното учење со зголемена експликација

на јазичните структури со свесна примена на јазичните структури во контекст и постапно воведување на граматичкиот метајазик. Во овој период се настојува воедначено да се развиваат говорната и писмената комуникација. Тоа значи дека се обрнува подеднакво внимание на сите јазични вештини: слушање и читање во рамките на компонентата разбирање, на говорот како од аспект на говорна интеракција, како и од аспект на говорна продукција, т.е. на пишувањето.

Наставни средства:

- комплет од одобрен учебнички систем;
- пакет прирачен материјал за наставникот (флеш-карти, постери и др.);
- касетофони/касети со песни; компјутер со соодветен софтвер; ЦД-РОМ, ТВ со ДВД;
- други извори на учење во непосредната околина - предмети во просторијата каде се изучува англискиот јазик;
- Интернет пристап, образовни софтвери;
- списанија за наставникот.

5. ОЦЕНУВАЊЕ НА ПОСТИГАЊАТА НА УЧЕНИЦИТЕ

Следење на постигањата на учениците

Во текот на наставата редовно се следат и вреднуваат постигањата на учениците, се прибираат показатели за нивните активности, мотивираноста за учење, соработката со другите и сл. (формативно оценување). Секоја активност на часот при која учениците ја искажуваат јазичната активност, било на рецептивно, репродуктивно или продуктивно ниво, дава можност за воочување на напредокот и негово вреднување. Тоа значи дека евалвацијата се врши како интегрален дел на самиот наставен час, а не како изолиран чин. Многу е важно при постапките на проверка на знаењето, како и оценувањето на ученикот, тие постапки да не се разликуваат од вообичаените активности на часот, односно учениците не треба посебно да се издвојуваат од групата при проверката на усното јазично реагирање.

Бидејќи е поголем акцент да се стави на позитивните аспекти на напредокот на учениците, т.е. на она што ученикот го знае, а не она што не го знае. Важно е секој напредок да се награди со одветно, бидејќи на младите ученици им е потребна повратна информација за остварениот успех, што може да биде усна пофалба или позитивна реакција изразена преку гест или мимика или, пак, со насмевка од страна на наставникот, нацртан цвет и сл.

Вреднувањето на напредокот на учениците ќе се врши описно во текот на училишната година при што наставникот има обврска во посебна тетратка континуирано да води забелешки за секој ученик посебно за неговото напредување согласно компонентите на јазикот предвидени со наставната програма за

шесто одделение. Со цел на родителите да им се овозможи увид во напредувањето на нивните деца и во нивниот процес на учење пожелно е да се воведат *Евројско јазично портфолио* кое придонесува учениците да ја развијат свеста како учесници во наставниот процес. Портфолиото ги води кон сфаќање на учењето како процес на стекнување на знаења и вештини во кој активно учествуваат. Притоа ги поттикнува на размислување за успешните стратегии на учење, за проценка на постигнатите знаења и вештини, како и за индивидуалните желби и планови за напредување и учење на странскиот јазик. На крајот на првото полугодие и на крајот на учебната година, учениците ќе бидат оценети со бројчана оценка.

6. ПРОСТОРНИ УСЛОВИ ЗА РЕАЛИЗАЦИЈА НА НАСТАВНАТА ПРОГРАМА

Програмата во однос на просторните услови за реализација се темели на Нормативот за простор за I, II, и III одделение и на наставните средства за I одделение донесени од страна на министерот за образование и наука со Решение бр. 07-4061/1 од 31.05.2007 година.

Просторните услови и опременоста на училниците за успешна реализација на Наставната програма за шесто одделение треба да се во согласност со општиот норматив за опременост за реализирање на наставните програми за шесто одделение.

Се препорачува, заради полесен визуелен контакт помеѓу училниците, за да слушне подобро што се зборува и најоддалечениот ученик да има преглед на училницата, клупите да бидат наредени на следниот начин: повеќе клупи доближени заедно, разни варијанти на буквата „П“, како и преместување и групирање на столчињата по потреба (при драматизација)

7. ОЧЕКУВАНИ РЕЗУЛТАТИ

Ученикот/ученичката:

- го разбира значењето на лексичките единици предвидени за усвојување согласно барањата на наставната програма и истите може да ги репродуцира и употребува во соодветни говорни ситуации;
- разбира едноставни искази од подрачјето на непосредната лична релевантност;
- комуницира во едноставни и рутински задачи кои бараат едноставна и непосредна размена на информации на познати теми и активности;
- опишува, се искажува користејќи фрази и едноставни искази со цел да го опише своето семејство, други луѓе, местото каде живее и сл., притоа користејќи едноставен јазик и граматички структури согласно барањата на наставната програма;
- чита и разбира едноставни упатства, инструкции, натписи и пораки;
- чита и идентификува конкретни информации во даден текст и глобално разбира куси наративни текстови;
- пишува куси состави (кратка порака, писмо, опис, честитка), со правилна примена на интерпункциските знаци;
- има информации од културата на земјите со англиски говорен јазик и други култури;
- користи ИКТ во содржини од предметот.

8 НОРМАТИВ ЗА НАСТАВЕН КАДАР

- Завршени студии по англиски јазик и литература - наставна насока, VII¹
- Завршени студии по англиски јазик и книжевност, VII¹.
- Завршени двопредметни студии по македонски и англиски јазик, VII¹.
- Завршени студии по англиски јазик и литература - друга насока и со здобиена соодветна педагошко-психолошка и методска подготовка на соодветен факултет, VII¹.

Наставната програма по *англиски јазик* за VI одделение на деветгодишното основно образование ја донесе министерот за образование и наука со решение бр. 07-668/3 од 05.11.2010 година.

НАСТАВНА ПРОГРАМА

ДЕВЕТГОДИШНО ОСНОВНО ОБРАЗОВАНИЕ



ФРАНЦУСКИ ЈАЗИК

Врз основа на член 55 став 1 од Законот за организација и работа на органите на државната управа („Службен весник на Република Македонија“ бр. 58/00, 44/02 и 82/08) и член 25 став 2 од Законот за основно образование („Службен весник на Република Македонија“ бр.103/08 и 33/2010) министерот за образование и наука донесе Наставна програма по предметот француски јазик (втор странски јазик) за VI одделение на деветгодишното основно училиште.

1. ВОВЕД

1. Местото на предметот во наставниот план

1.1. *Ојис и ѝприрода на ѝпредмејој*

Секој вид на поширока интеграција во европските структури подразбира добро образовани кадри кои познаваат и говорат странски јазици. Пред нашето општество стои голема задача за постигнување на идеалот на Советот на Европа за многујазичност и познавање на повеќе култури, според кој како минимум се подразбира добро познавање на два странски јазици.

Во Наставниот план за деветгодишното основно училиште странските јазици заземаат посебно место заради фактот што во рамките на општата светска глобализација се интензивира размената помеѓу припадниците на различни цивилизации во сите сегменти на општественото живеење (во економијата, политиката, културата, образованието итн.), со што се наметнува потребата од многујазичност, што е една од главните цели на новата концепција. Од тие причини, изучувањето на првиот странски јазик започнува уште на шестгодишна возраст (I одделение), а на 11-годишна возраст (VI одделение) се изучува вториот странски јазик.

1.2. *Назив на ѝпредмејој: француски јазик*

1.3. *Неделен, односно јодишен фонд на часови: 2/72 часа*

1.4. *Сјашус на ѝпредмејој: задолжителен/вјтор сјрански јазик*

2. ЦЕЛИ НА РАЗВОЈНИОТ ПЕРИОД ОД IV ДО VI ОДДЕЛЕНИЕ

Наставата/ изучувањето на францускиот јазик на ова ниво се темели на следниве основни цели:

- ученикот/ученичката да се оспособува за комуникација со другите, почитување на многујазичност и збогатување на општата и јазичната култура;
- да формира критички однос кон својата и туѓите култури и да се оспособува за почитување на разликите, човековите права, другите култури и традиции;
- да се стимулира изучувањето на францускиот јазик, да се развива интерес кон земјите во кои се зборува соодветниот јазик заради собирање информации од различни извори на тој јазик и развивање меѓукултурни врски.

3. СПЕЦИФИЧНИ ЦЕЛИ НА НАСТАВАТА ПО ФРАНЦУСКИ ЈАЗИК

Ученикот/ученичката:

- да формира и да развива јазични, комуникативни, интеркултурни компетенции за изучување на втор странски јазик;
- да развива способности за поврзување на стекнатите знаења од првиот странски јазик, мајчиниот јазик и други предмети при совладување на вториот странски јазик;
- да формира елементарни навики и способности за слушање, говорење, читање и пишување преку изграден систем од знаења на јазични и реченични единици, фонетски, правописни, лексички и граматички норми;
- да развие способност за самостојно учење и самовреднување според Заедничката европска референтна рамка за јазиците (Портфолио).

4. КОНКРЕТНИ ЦЕЛИ

	Цели	Содржини	Поими	Активности и методи
Р А З Б И Р Њ Е	<p>СЛУШАЊЕ</p> <p>Ученикот/ученичката:</p> <ul style="list-style-type: none"> - да разбира невербални елементи во комуникацијата (гестови, мимики, и др.); - да распознава основни интонациски модели (придружени од шумови и звуци); - да разбира и невербално да реагира на поставената задача или барање; - да разбира најчесто употребуван вокабулар и едноставни реченици врзани за секојдневни ситуации од непосредната околина; - да разбира едноставни описи на лица, ситуации или места; - да разбира глобално содржина на краток исказ или дијалог; - да започнува да гради сопствени стратегии за разбирање при слушање. 	<ul style="list-style-type: none"> • Јас и другите: име, возраст, пол, националност, моето семејство, соученици, пријатели • Мојот свет: дом, училиште, училишница, училишни предмети • Моето тело: делови од човечкото тело, облека и лични предмети, бои • Слободно време: спорт, музика, игри, филм, Интернет • Календар: годишни времиња, временска состојба, месеци, денови, час • Опкружување: природа, земја, град, село, превозни средства, домашни миленици, животни • Празници, традиции родендени, Нова година, Божиќ, Велигден, национален празник, празник на училиштето 	<p>ФОНЕТИКА</p> <ul style="list-style-type: none"> - alphabet français - système vocalique et consonantique - prononciation et orthographe - accent et intonation <p>ГРАМАТИКА</p> <ul style="list-style-type: none"> • Article - définis, indéfinis, contracté • Nom - genre - nombre • Adjectif - qualificatif - possessif - démonstratif - accord des adjectifs • Pronom - pronoms personnels - pronom sujet (on = nous) • Nombre - cardinaux - ordinaux • Verbe - auxiliaires - futur proche 	<ul style="list-style-type: none"> • <i>Активностии од шийој:</i> - слушање на аудио/видеоснимки и говор на наставникот; - идентификување на: графема, фонеме, зборови, делови од реченици; - идентификување на интонацијата и реагирање со гестикалации; - вежби со повеќечлен избор; - пополнување празнини во реченици, табели, дополнување на реченици по слушнат текст; - поврзување слики со слушнат текст итн.; - употреба на современи дидактички средства (ЦД, ДВД, Интернет). <p>• <i>Дидактички ѝрејораки</i></p> <p>Наставникот треба да го поттикнува ученикот/ученичката:</p> <ul style="list-style-type: none"> - да дава претпоставки за значењето на поединечен збор, исказ или текст применувајќи ги постоечките знаења, контекстот и други стратегии за разбирање. Со проверка на разбирањето треба да се утврди точноста на претпоставките; - да открива и да развива сопствени стратегии на разбирање.

	Цели	Содржини	Поими	Активности и методи
Р А З Б И Р Њ Е	<p>ЧИТАЊЕ</p> <p>Ученикот/ученичката: - да разбира конкретни упатства во рамките на наставниот час, во учебниците и учебните помагала; - да разбира зборови, кратки реченици, едноставни куси текстови и песни; - да разбира едноставни секојдневни натписи и кратки известувања; - да пронаоѓа конкретни информации во едноставни, секојдневни материјали (распоред на часови, мени, ТВ-програма, плакат, итн.); - да разбира содржина на едноставно напишани текстови од типот на пораки, честитки, кратки пријателски писма; - да распознава најкарактеристични социокултурни особености; - да гради постепено сопствени стратегии за разбирање при читање.</p>	<p>КУЛТУРА</p> <p>Во рамките на посочените теми учениците треба да ги збогатуваат познавањата за сопствената култура и постоење, да се здобиваат со основни знаења од социокултурниот живот на нивните вршници од Франција и франкофонските држави преку автентични: песни, стихотворби, приказни, игри, обичаи, традиции и сл.</p> <p>Комуникативни акти</p> <p>Учениците треба да се оспособуваат за реализирање на следните комуникативни акти: - поздравување/ отпоздравување; - претставување себеси и другите; - барање/давање информација за некогo или нешто; - заблагодарување; - изразување желба, молба, благодарност; - искажување временски прилики.</p>	<p>- passé composé (certain nombre de verbes fréquents)</p> <ul style="list-style-type: none"> • Adverbe -aujourd’hui, demain, hier, ici, là, toujours, bien, mal, beaucoup • Préposition - à, de, en, sur, dans, chez • Phrase simple - forme affirmative - forme négative - forme interrogative - forme impérative <p>ЛЕКСИКА</p> <p>Основниот лексички минимум се состои од 150-200 лексички единици за активна употреба во рамките на предвидените теми и комуникативни акти.</p>	<ul style="list-style-type: none"> • Активности од типот: - идентификување на одредени графеми во зборови; - читање искази; - подвлекување и пополнување зборови во реченици; - подредување на краток и едноставен текст по логичен редослед; - спарување на делови од реченици; - поврзување на слики со реченици или кратки дијалози; - прашања со точно/неточно или повеќечлен избор (QCM); - отворени прашања; - игри. • Дигалогички прийоми Наставникот треба да применува: - јасни, кратки и разбирливи упатства; - индивидуална работа, работа во мали и големи групи; - активности преку игра; - нагледни средства.

	Цели	Содржини	Поими	Активности и методи
Р А З Б И Р Њ Е	<p>ЗБОРУВАЊЕ</p> <p>• Говорна интеракција</p> <p>Ученикот/ученичката:</p> <ul style="list-style-type: none"> - да реагира на упатствата дадени од наставникот или друг соговорник; - да одговара на едноставни прашања врзани за позната тема; - да поставува кратки прашања за познати теми; - да учествува во едноставни говорни ситуации на познати теми од непосредната околина употребувајќи едноставни јазични средства; - да репродуцира кратки драматизации и учествува во кратки дијалози со еден или повеќе соговорници; - да применува едноставни соодветни комуникативни модели во позната говорна ситуација; - да пишува едноставен краток текст поаѓајќи од дадени зборови; - да користи определени комуникативни акти; - да започнува да гради сопствени стратегии за совладување на писменото изразување на француски јазик. 	<ul style="list-style-type: none"> - Искажување на време / час - Честитање - Извинување - Поканување (прифаќање/одбивање) 		<ul style="list-style-type: none"> • Активности од типот: <ul style="list-style-type: none"> - повторување на гласови, зборови, кратки реченици по даден модел; - поставување прашања и одговарање на нив; - учество во кратки комуникативни ситуации и драматизации; - барање / давање информации. • Активности од типот: <ul style="list-style-type: none"> - опишување, рецитирање, пеене, раскажување по слики, видеоматеријали и сл.; - гласно читање; - продукција на кратки искази. • Дидактички препораки Наставникот треба да поттикнува: <ul style="list-style-type: none"> - ученикот/ученичката да ги применува усвоените јазични и комуникативни средства; - индивидуална работа и работа во мали групи; - ученикот/ученичката да земе збор; - креативноста кај учениците; - создавање пријатна атмосфера за работа на часот.

	Цели	Содржини	Поими	Активности и методи
Р А З Б И Р Њ Е	<p>• Усно искажување:</p> <ul style="list-style-type: none"> - да именува лица, предмети и појави од непосредната околина; - да репродуцира едноставни реченици, броилки, песнички и сл.; - да дава едноставни описи на лица, предмети, ситуации и места од блиската околина употребувајќи позната лексика; - да зборува за сегашни, минати или идни настани употребувајќи едноставен вокабулар и кратки реченици; - да создава сопствени стратегии за усно изразување. <p>ПИШУВАЊЕ</p> <p>Ученикот/ученичката:</p> <ul style="list-style-type: none"> - да пополнува едноставни формулари со име и презиме, возраст, дата и место на раѓање, адреса, пол, училиште, клас; - да пишува кратка порака, честитка, краток едноставен опис потпирајќи се на дадени модели; - да пишува почитувајќи ги основните правила на францускиот правопис и да користи едноставни јазични средства. 			<p>• Активности и методи:</p> <ul style="list-style-type: none"> - дополнување зборови со испуштени букви; - подредување зборови во слеана низа; - пишување зборови по диктат и по спелување; - пополнување едноставни формулари; - довршување реченици или краток текст; - комплетирање отворени дијалози; - пополнување текстови со испуштени зборови; - пишување пораки, пријателски писма итн. <p>• Дигитални прејораки</p> <p>Наставникот треба да поттикнува:</p> <ul style="list-style-type: none"> - ученикот/ ученичката да ги применува усвоените јазични и комуникативни средства; - креативноста кај учениците; - индивидуалната работа и работата во мали групи; - создавање пријатна атмосфера за работа на часот.

5. ДИДАКТИЧКИ ПРЕПОРАКИ

•Насоки за меѓупредметно поврзување (интегрирано планирање, односно целно содржинско поврзување меѓу сродните предмети и подрачја)

Изучувањето на францускиот јазик претставува можност за користење и создавање врски помеѓу предметите што се изучуваат во VI одделение, т.е. почитуван е принципот на меѓупредметно поврзување по однос на целите и содржините со акцент на интегрираното поврзување со содржините: мајчин јазик, преку здобиените знаења и умеења од тој предмет; прв странски јазик, преку стратегиите за учење, работа со речник, социокултурни врски; математика со поимите за природните броеви, дати, геометриски форми; историја со поимите за општество, празници, традиции; географија, поими за континенти, географска карта, клима; основи на природните науки со поимите за растенија, животни, екологија; музика, преку стилови на музика, изучување на франкофонски песни; физичко и здравствено образование, преку видови спорт, хигиена, здравје; ликовно образование, преку умешност за цртање во функција на разбирањето.

Постојат и други примери на корелација со други наставни предмети и затоа е потребно наставникот да го навикнува ученикот/ученичката самостојно да размислува и да наоѓа врска помеѓу наставата по француски јазик и другите наставни предмети.

□ Препораки за користење на годишниот фонд часови

Процесот на учење на францускиот јазик се одвива преку неделен/годишен фонд на часови, преку компонентите кои се изучуваат и кои ги сочинуваат крајните јазични вештини што

ученикот треба да ги усвои на крајот на соодветното ниво, меѓутоа тие не можат да се издвојат, односно не може да се планира бројот на часовите по одделни компоненти. Поконкретно кажано, во наставата сите компоненти од програмата не се обработуваат одделно и со квантифициран број на часови или по оној редослед како што се дадени во програмата, туку интегрирано во функција на јазикот, т.е. создавање на комуникативната компетенција во конкретни ситуации, што, всушност, претставува крајна цел на програмата.

Пристапот кон граматиката е когнитивен. Граматичките содржини се обработуваат во контекст, по индуктивен пат, а граматичките правила не треба да се изучуваат и проверуваат изолирано, надвор од контекстот. Содржините треба да бидат интегрирани во предвидените тематски целини.

Содржините предложени во програмите се продлабочуваат во секоја наредна година.

□ Наставни средства

- Учебни помагала (учебник избран на ниво на училиштето за соодветниот предмет и одобрен од МОН, прирачник за наставникот, работна тетратка за ученикот, ЦД, ДВД, портфолио и др.);
- речник, енциклопедии, постери, флеш карти;
- странски списанија за наставникот и учениците;
- касетофон, / касети, ЦД-плеер, компјутер со пристап на Интернет, ТВ (користење на информатичко-комуникациски технологии).

Пожелно е наставникот да не се ограничува само на учебничкиот комплет, туку тој може и треба да подготвува дополнителни материјали и да наоѓа информации и автентични документи од различни извори во функција на реализирање на предвидените цели во наставата.

6. ОЦЕНУВАЊЕ НА ПОСТИГАЊАТА НА УЧЕНИЦИТЕ

Проверката и оценувањето на постигнатите резултати е многу важен елемент во текот на наставата/ учењето.

Наставникот треба постојано да ја набљудува работата на учениците и да ги поттикнува во нивниот напредок, а оценувањето треба да го прилагодува на основните методи за објективност и валидност.

При проверката на постигнувањата на учениците треба да им се овозможи слобода во искажувањето и постигнувањето на конкретни комуникативни цели. Направените или допуштени грешки се коригираат преку укажување на правилната форма. Пожелно е наставникот да ги насочува учениците сами да ги откриваат грешките. Наставникот би требало да ги охрабрува учениците. Посебно е важно формите на проверките да бидат разнобразни и систематично да ги следат постигањата на учениците во различни активности.

При оценувањето на постигањата на учениците во совладувањето на усното и писменото разбирање и изразување вниманието треба да се насочи кон формативната евалвација со цел и наставникот и учениците да се информираат за нивото на постигнатите знаења и способности, за да може навремено да се надминат евентуалните пропусти во наставата и учењето.

Посебно е важно наставникот систематично да го проверува нивото на знаењата и умеењата на учениците, да применува различни форми на проверка и да користи единствени критериуми при формирање на оценката. Тој треба да го следи односот на ученикот кон наставниот процес и да го вреднува неговото учество во различни активности:

- работа на час (фронтално, во групи, по двајца, индивидуално);

- изработка на домашни задачи;
- работа на ученикот во проекти.

Постигањата на учениците се следат преку периодични тестови со различна содржина и времетраење. Предност треба да се даде на вреднувањето на комуникативните способности на учениците во рамките на предвидените цели во вештините (на пр составување на едноставен текст по слики/серија од слики, пишување на лично писмо според дадени елементи, покана, кратка порака, задача за проверка на разбирањето на прочитан или слушнат текст). Свое место треба да најдат и проверките на усвоените знаења од граматика и лексика со кои ја проверуваме усвоеноста на јазичните структури предвидени во програмата.

Преводот не се предвидува и не треба да биде средство за оценување на знаењата на учениците.

Диктатот се користи како вежбовна активност. Може да се вклопи и во рамките на процесот на учење.

Оценките треба да бидат добро образложени и аргументирани пред учениците, да имаат охрабрувачки и стимулативен карактер и да го мотивираат учењето на францускиот јазик. Според Концепцијата за деветгодишното основно воспитание и образование на крајот од VI одделение покрај интерното оценување ќе се реализира интерно проверување на постигањата, но со екстерно подготвени стандардизирани тестови.

Според Заедничката европска референтна рамка за странските јазици нивото на знаење на учениците од VI одделение треба да соодветствува со базичните знаења на ниво A1 од оваа рамка.

7. ПРОСТОРНИ УСЛОВИ ЗА РЕАЛИЗАЦИЈА НА НАСТАВНАТА ПРОГРАМА

Програмата се темели на нормативот за простор за вториот период (IV, V, VI одделение) и за наставни средства за VI одделение донесен од страна на министерот.

Просторните услови и опременоста на училиниците за успешна реализација на Наставната програма за VI одделение треба да се во согласност со општиот норматив за опременост за реализирање на наставните програми за VI одделение.

Се препорачува, заради полесен визуелен контакт помеѓу учениците, за да слушнат подобро што се зборува и најоддалечениот ученик да има преглед на училиницата, клупите да бидат наредени на следниот начин: повеќе клупи доближени заедно, разни варијанти на буквата „П“, како и преместување и групирање на столчињата по потреба, во зависност од предвидените активности.

8. НОРМАТИВ ЗА НАСТАВЕН КАДАР

- Завршени студии по француски јазик и литература-наставна насока, VII¹.
- Завршени студии по француски јазик и книжевност, VII¹.
- Завршени студии по француски јазик и литература - друга насока и со здобиена соодветна педагошко-психолошка и методска подготовка на соодветен факултет, VII¹.

9. ОЧЕКУВАНИ РЕЗУЛТАТИ

Очекуваните резултати соодветствуваат со колона бр. 2 од Наставната програма, односно од предвидените цели на Наставната година, кои воедно преставуваат нивоа на знаења на постигнатите резултати кај учениците, кои треба да одговараат на базичните знаења на ниво А1 од Рефернтната рамка.

Наставната програма по *француски јазик* за шесто одделение на деветгодишното основно образование ја донесе министерот за образование и наука со решение бр. 07-668/8 од 05.11.2010 година.

ДЕВЕТГОДИШНО ОСНОВНО ОБРАЗОВАНИЕ



НАСТАВНА
ПРОГРАМА

ГЕРМАНСКИ ЈАЗИК

Врз основа на член 55 став 1 од Законот за организација и работа на органите на државната управа („Службен весник на Република Македонија“ бр. 58/00, 44/02 и 82/08) и член 25 став 2 од Законот за основно образование („Службен весник на Република Македонија“ бр.103/08 и 33/2010) министерот за образование и наука донесе Наставна програма по предметот германски јазик (втор странски јазик) за VI одделение на деветгодишниот основно училиште.

1. ВОВЕД

МЕСТОТО НА ПРЕДМЕТОТ ВО НАСТАВНИОТ ПЛАН

□ *Ојис и ѝприрода на ѝпредмејој*

Секој вид на поширока интеграција во европските структури подразбира добро образовани кадри кои познаваат и говорат странски јазици. Пред нашето општество стои голема задача - постигнување на идеалот на Советот на Европа за мултилингвалност и мултикултура, според кој како минимум се подразбира добро познавање на два странски јазици.

Во текот на изучувањето на странскиот јазик учениците се формираат како самостојни личности, ја развиваат самодовербата, самостојноста, креативноста. Ја поттикнуваат мотивацијата за развивање на работните навики и способности, подготвеноста за соработка, комуникација, толерантност, тимска работа. Кај учениците се изградува култура на однесување и почитување на соговорникот, добро однесување во училиштето, семејството, почитување на училишните обврски, чувство за точност и негување на пријателството.

Германскиот јазик е јазик со богата културна и научна традиција на кој зборуваат преку 100 милиони луѓе. Сродноста со англискиот јазик, како најраспространет го олеснува разбирањето на германскиот јазик како странски јазик, ја скратува постапката за развивање на способноста за слушање и овозможува побрзо да се развие способноста за зборување. Во поново време германскиот јазик успешно го пробива патот во училиштата во Европа. При изработка на програмата се користени сознанијата од реализацијата на досегашните наставни програми по германски јазик како прв и како втор странски јазик. Во Наставниот план за деветгодишното основно училиште дадено е посебно место на странските јазици заради фактот што во рамките на општата светска глобализација се интензивираат меѓуцивилизациските размени во сите сегменти на општественото живеење (економско - политички, културни, образовни итн.) со што се наметнува потребата од мултијазичност, што е и интенција на новата концепција. Од тие причини изучувањето на првиот странски јазик започнува уште на шестгодишна возраст (I одделение), а на 11 - годишна возраст (VI одделение) почнува да се изучува и вториот странски јазик.

□ *Назив на ѝпредмејој: ѝермански јазик*

□ *Неделен, односно ѝодишен фонд на часови: 2/72 часа*

□ *Сѝаѝус на ѝпредмејој: задољѝиѝелен/ вѝор сѝрански јазик*

ОПШТИ ЦЕЛИ НА ПРЕДМЕТОТ ЗА РАЗВОЈНИОТ ПЕРИОД

Наставата/ изучувањето на германскиот јазик на ова ниво се темели на следните основни цели:

- ученикот/ученичката да се оспособи за комуникација со другите, почитување на разликите, човековите права, другите култури и традиции;
- да формира критички однос кон својата и туѓите култури и да се оспособува за живеење во демократско општество;
- да тежнее кон изучување на германскиот јазик, да развива чувство на толерантност при осознавање на општото и различното и да развие способност за меѓукултурна комуникација.

СПЕЦИФИЧНИ ЦЕЛИ НА НАСТАВАТА ПО ГЕРМАНСКИ ЈАЗИК

Ученикот/ученичката:

- да формира и развие јазични, комуникативни, интеркултурни компетенции за изучување на втор странски јазик;
- да развива способности за поврзување на стекнатите знаења од првиот странски јазик, мајчиниот јазик и другите предмети при совладување на вториот странски јазик;
- да формира елементарни навики и умења за слушање, говорење, читање и пишување преку изграден систем од знаења на јазични и реченички единици, фонетски, правописни, лексички и граматички поими;
- да развие способност за самостојно учење и самовреднување според Заедничката европска референцијална рамка (Портфолио).

4. КОНКРЕТНИ ЦЕЛИ

	Цели	Содржини	Поими	Активности и методи
С Л У Ш А Њ Е	<p>Ученикот/ученичката:</p> <ul style="list-style-type: none"> • да разбере кратки соопштености, секојдневни изрази и едноставни реченици; • да разбере и следи кратки, едноставни и јасни упатства на наставникот; • да умеа да разбере кратки, едноставни реченици што се однесуваат лично за него, неговото семејство или за одредени работи од неговата непосредна околина, ако се зборува јасно и бавно; • да знае да ги распознава основните интонациски модели во исказна и прашална реченица, молба или наредба; • да умеа да користи компетенции 	<p>а) Тематски области</p> <ul style="list-style-type: none"> - <i>Јас и друштво</i> (поздравување, отпоздравување, претставување: возраст, потекло, место на живеење, интереси) - <i>Моејто семејство</i> (родители, мајка, татко, брат, сестра, баба, дедо, чичко, тетка) - <i>Моејто училиште</i> (училишни предмети, училиштен прибор, распоред на часови, училиштен систем во Германија) - <i>Секојдневни активности</i> (во домот и училиштето, во слободното време) - <i>Празници и обичаи</i>: Божиќ, Велигден, Нова Година, новогодишна честитка - <i>Броеви од 1 до 100</i>, години, телефонски броеви, арит- 	<p>1. Граматички структури</p> <ul style="list-style-type: none"> • <i>Глаголи</i> - сегашно време (правилни глаголи, глаголи со промена на вокал, деливи глаголи; глаголите haben i sein; möchte + Infinitiv; können) - заповеден начин, 2 лице единина • <i>Именки</i> - со определен, неопределен член во номинатив и акузатив • <i>Придавки</i> во предикативна употреба • <i>Заменки</i> - лични заменки - присвојни заменки mein, dein, sein, ihr 	<p>Работни форми:</p> <ul style="list-style-type: none"> - работа со цело одделение; - индивидуална работа; - работа во парови; - работа во групи; - самостојна работа; - работа на проект.. <p>Комуникативни рамки:</p> <ul style="list-style-type: none"> - партнер во разговор (ученик - ученик; ученик - наставник); - раскажувач. <p>Средства за работа</p> <ul style="list-style-type: none"> - учебник; - тематски картички; - учебни помагала (книги со кратки стихотворби, гатанки поговорки во согласност

С Л У Ш А Њ Е	Цели	Содржини	Поими	Активности и методи
	<p>заторски стратегии за разбирање на непознатите зборови од говорникот, на пр. нон-вербалните елементи гестикулација и мимика;</p> <ul style="list-style-type: none"> • да може да се снаоѓа со помош на контекстот, интернационализми, шумови, звуци и др.; - да знае слухово да ги препознава фонемите од германскиот фонетски систем; - да умее слухово да го идентификува акцентот во зборовите. 	<p>метички операции: собирање, одземање</p> <p>б) Јазични функции</p> <ul style="list-style-type: none"> • sich begrüßen, • sich vorstellen • Fragen stellen und antworten, • jemanden ansprechen • sich verabschieden • bitten und danken • einen Gegenstand benennen • verneinen und bejahen • Verstehen und Nichtverstehen signalisieren • sich etwas wünschen • gratulieren • Abneigung, Vorliebe äußern, • Gefallen und Missfallen ausdrücken, • etwas beschreiben (einfache Gegenstände und Handlungen) 	<p>- показна замена дас</p> <ul style="list-style-type: none"> • Прилози - за место - за време • Предлози - in, im, ins - für, von + лично име - mit, aus без член <p>Нејација nein, nicht, kein</p> <p>Прашални замени ňer, was, woher, wo, wann</p> <p>Синџакса</p> <ul style="list-style-type: none"> - исказна реченица - прашална реченица со и без прашална замена - сврзникот und, aber и denn <p>Збороред во реченица</p> <ul style="list-style-type: none"> - прашална реченица - исказна реченица - при употреба на модален глагол - заповедна реченица <p>2. Лексика</p> <p>На крајот од шесто одделение учениците треба да знаат околу 150 лексички единици од тематските области што се обработени.</p> <p>3. Правопис</p> <p>Усвојување на правилата</p>	<p>со возраста на учениците);</p> <ul style="list-style-type: none"> - автентични тонски снимки; - снимки, видеоматеријали со информации за земјите од германско говорно подрачје; - материјали за сечење, лепење, моделирање; - игри со карти; - плакати, постери; - играчки (меки топки, кукли за куклена претстава, кукли за рака, пливачки/пластични животни и сл.); - компјутер со Интернет пристап..

	Цели	Содржини	Поими
Ч И Т А Њ Е	<p>Ученикот/ученичката:</p> <ul style="list-style-type: none"> • да умее во кратки едноставни текстови што се однесуваат на вообичаени секојдневни ситуации да препознава имиња, броеви, зборови и едноставни структури; • да умее од кратки информативни текстови да ги извлече најважните податоци за личностите и местата; • да умее да разбере кратки едноставни упатства кои се илустрирани; • да може да ја разбере содржината на едноставни информативни текстови на познати теми во кои се употребени интернационализми и визуелни елементи. 	<p>в) Култура и цивилизација</p> <p>Културолошките и воспитните содржини се интегрирани во предвидените тематски подрачја и јазични функции, на пример, поздравување, убаво однесување, обраќање, честитање на празници и родендени, училишно опкружување, домување, облекување имиња и презимиња на врсниците од земјите во германското говорно подрачје, некои називи на градови и сл.</p> <p>Во пристапот кон културолошките, воспитните и социјалните содржини треба да се води сметка за контрастивен пристап и да се прави споредба на соодветните содржини на културата во Македонија и во земјите од германското говорно подрачје.</p>	<p>и нормите на новиот германски правопис</p> <ul style="list-style-type: none"> - ö, ä, ü, ß, ch, sch, tsch, sp, st, ss - дифтонзи: ei, äu, eu - долги вокали - двојни согласки - пишување на именките со голема буква <p>4. Интерпункција</p> <p>Усвојување на нормите и правилата на интерпункцијата во германскиот јазик.</p>

	Цели	Содржини	Поими	Активности и методи
З Б О Р У В А Њ Е	<p>Ученикот/ученичката:</p> <ul style="list-style-type: none"> • да учествува во разговор (интеракција) и да зборува самостојно (говорна продукција); • да умее да поздрави да отпоздрави; • да умее да се претстави и накусо да се опише себеси и друга личност (име, потекло, место на живеење, интереси); • да умее друго лице да праша за состојбата и да одговори на истото прашање; • да умее да даде елементарни податоци во секојдневни ситуации што се темелат на броеви (адреса, телефонски број, време, датум); • да умее да постави директни прашања за лични податоци. 	<p>г) Интеркултурна димензија Ученикот/ученичката треба да се стабилизираат за воочување на сличностите и разликите помеѓу двете култури низ воспитни и социјални содржини, како основа за развивање на толеранција и емпатија спрема припадниците на туѓата култура.</p>		

	Цели	Содржини	Поими	Активности и методи
П И Ш У В А Њ Е	<p>Ученикот/ученичката</p> <ul style="list-style-type: none"> • да умее да препише едноставни зборови и реченици; • да може да пополни празнини во кус текст со зборови според визуелен или звучен образец; • да знае да напише зборови и куси реченици; • да може да напише честитка според напишана мостра; • да умее да ги воочи основните разлики помеѓу графемите и изговорот на најфреквентните зборови. 			

5. ДИДАКТИЧКИ ПРЕПОРАКИ

5.1. Насоки за меѓупредметно поврзување (интегрирано планирање, односно целно содржинско поврзување меѓу сродните предмети и подрачја)

Изучувањето на германскиот јазик претставува можност за користење и создавање на врски помеѓу предметите што се изучуваат во VI одделение, т.е. почитуван е принципот на меѓупредметно поврзување по однос на целите и содржините со акцент на интегрирано поврзување со содржините од:

- мајчин јазик, преку здобиените знаења и умеења од тој предмет;
- прв странски јазик, преку стратегиите за учење, работа со речник, социокултурни врски;
- математика со поимите за природните броеви, дати, геометриски форми;
- историја со поимите за општество, празници, традиции;
- географија со поимите за континентите, географска карта, клима, патувања;
- основи на природните науки со поимите за растенијата, животните, екологијата;
- музика - стилови на музиката, изучување на германски песни;
- физичко и здравствено образование - видови спортови, хигиена, здравје,
- ликовно образование - умешност за цртање во функција на разбирањето итн.

Постојат и други примери на корелација со други наставни предмети. Обврска е на наставникот да ги навикнува учениците самостојно да размислуваат и да ја пронаоѓаат таа врска меѓу германскиот јазик и другите предмети.

5.2. Препораки за користење на годишниот фонд часови

Процесот на учење на германскиот јазик се одвива преку неделен и годишен фонд на часови, преку компонентите кои се изучуваат и кои ги сочинуваат крајните јазични вештини што ученикот треба да ги усвои на крајот на соодветното ниво, меѓутоа тие не можат да се издвојат, односно не може да се планира бројот на часовите по одделни компоненти. Поконкретно кажано, во наставата овие компоненти не се обработуваат одделно и со квантифициран број на часови или по оној редослед како што се дадени во програмата, туку интегрирано во функција на јазикот.

5.3. Насиавни средствија

- Комплет учебнички систем (учебник избран на ниво на училиште за соодветниот предмет и одобрен од МОН, прирачник за наставникот, работна тетратка за ученикот, ЦД, портфолио и др.);
- речник, енциклопедии, постери;
- странски списанија за наставникот и учениците;
- касетофон, / касети, компјутер со пристап на Интернет, ЦД-РОМ, ТВ со ДВД.

6. ОЦЕНУВАЊЕ НА ПОСТИГАЊАТА НА УЧЕНИЦИТЕ

При проверката на постигањата на учениците на ова ниво треба да им се овозможи слобода во искажувањата и постигнување на конкретни комуникативни цели. Направените или допуштените грешки се коригираат преку укажување на правилната форма. Пожелно е наставникот да им помага на учениците сами да ги откриваат грешките и заемно да се коригираат. Наставникот би требало да ги охрабрува учениците. Посебно е важно формите на проверките да бидат разнообразни и систематично да ги следат постигањата на учениците во различни активности. При оценување на постигањата на учениците во совладувањето на усниот и писмениот говор треба да се имаат предвид следните критериуми:

- јасно формулиран устен и писмен говор во рамките на познатата лексика;
- извлекување на информации од кратки усни и писмени текстови;
- коректно-јазично изразување;
- адекватно реагирање на прашање и искази;
- тематска и контекстуална компетенција.

Посебно е важно наставникот систематично да го проверува нивото на знаењата и умењата на учениците, да применува различни форми на проверка и да користи единствени критериуми при формирање на оценката. Тој треба да го следи односот на ученикот кон наставниот процес и да го вреднува неговото учество во различни активности:

- работа на час (фронтално, во групи, по двајца, индивидуално);
- изработка на домашни задачи;
- работа на ученикот во проекти.

Постигањата на учениците се следат преку *йериодични шесџови* со различна содржина и времетраење. Предност имаат *функционалните шесџови*, на пр. составување на тест по слики/ серија од слики, пишување на лично писмо според дадени елементи, покана, кратка порака, задача за проверка на разбирањето на прочитан или слушнат текст, преку кои вршме проверка на комуникативните способности на учениците во рамките на предвидените цели. А со *сџруктурните шесџови* (со граматички и лексички задачи) ги проверуваме експлицитно јазичните структури.

Преводот не се предвидува и не треба да биде средство за оценување на знаењата на учениците.

Дикџајот се користи како вежбовна активност. Може да се вклопи и во рамките на процесот на учење.

Оценките треба да бидат добро образложени и аргументирани пред учениците, да имаат охрабрувачки и стимулирајќи карактер и да го мотивираат учењето на германскиот јазик. Според Концепцијата за деветогодишното основно воспитание и образование на крајот од VI одделение покрај интерното оценување ќе се реализира интерно проверување на постигањата, но со екстерно подготвени стандардизирани тестови.

Според Заедничката европска референцијална рамка за странски јазици нивојто на знаење на учениците од VI одделение треба да соодвештвува со базичните знаења на A1 од оваа рамка.

7. ПРОСТОРНИ УСЛОВИ ЗА РЕАЛИЗАЦИЈА НА НАСТАВНАТА ПРОГРАМА

Програмата се темели на Нормативот за простор за вториот период (IV, V, VI одделение) и за наставните средства за VI одделение донесен од страна на министерот.

Просторните услови и опременоста на училиниците за успешна реализација на Наставната програма за VI одделение треба да се во согласност со општиот норматив за опременост за реализирање на наставните програми за VI одделение.

Се препорачува, заради полесен визуелен контакт помеѓу учениците, за да слушаат подобро што се зборува и најоддалечениот ученик да има преглед на училиницата, клупите да бидат наредени на следниот начин: повеќе клупи доближени заедно, разни варијанти на буквата „П“, како и преместување и групирање на столчињата по потреба, во зависност од предвидените активности.

8. НОРМАТИВ ЗА НАСТАВЕН КАДАР

- Завршени студии по германски јазик и литература-наставна насока, VII¹.
- Завршени студии по германски јазик и литература - друга насока и со здобиена соодветна педагошко-психолошка и методска подготовка на соодветен факултет, VII¹.

9. ОЧЕКУВАНИ РЕЗУЛТАТИ

Очекуваните резултати соодветствуваат со колона бр. 2 од Наставната програма односно од предвидените цели на наставната година, кои воедно претставуваат нивоа на знаења на постигнатите резултати кај учениците, кои треба да одговараат на базичните знаења на ниво A1 од референцијалната рамка.

Наставната програма по *германски јазик* за шесто одделение на деветгодишното основно образование ја донесе министерот за образование и наука со решение бр. 07-668/4 од 05.11.2010 година.

ДЕВЕТГОДИШНО ОСНОВНО ОБРАЗОВАНИЕ



РУСКИ ЈАЗИК

НАСТАВНА
ПРОГРАМА

Врз основа на член 55 став 1 од Законот за организација и работа на органите на државната управа („Службен весник на Република Македонија“ бр. 58/00, 44/02 и 82/08) и член 25 став 2 од Законот за основно образование („Службен весник на Република Македонија“ бр.103/08 и 33/2010) министерот за образование и наука донесе Наставна програма по предметот руски јазик (втор странски јазик) за VI одделение на деветгодишното основно училиште.

1. ВОВЕД

Ойис и ѝприрода на ѝпредмејојѝ

Секој вид на поширока интеграција во европските структури подразбира добро образовани кадри кои познаваат и говорат странски јазици. Пред нашето општество стои голема задача - постигнување на идеалот на Советот на Европа за мултилингвалност и мултикултура, според кој како минимум се подразбира добро познавање на два странски јазици.

Во текот на изучувањето на странскиот јазик учениците се формираат како самостојни личности, ја развиваат самодовербата, самостојноста, креативноста. Ја градат мотивацијата на работните навики и способности, подготвеноста за соработка, комуникација, толерантност, тимска работа. Кај учениците се изградува култура на однесување и почитување на соговорникот, добро однесување во училиштето, семејството, почитување на училишните обврски, чувство за точност и негување на пријателството.

Рускиот јазик е словенски јазик со богата културна и научна традиција на кој зборуваат преку 200 милиони луѓе. Сродноста со словенските јазици го олеснува разбирањето на рускиот јазик како странски, ја скратува постапката за развивање на способноста за слушање и овозможува побрзо да се развие способноста за зборување. Во поново време рускиот јазик успешно го пробива патот во училиштата во Европа. При изработка на програмата се користени сознанијата од реализацијата на досегашните наставни програми по руски јазик како прв и како втор странски јазик.

Во Наставниот план за деветгодишното основно училиште дадено е посебно место на странските јазици заради фактот што во рамките на општата светска глобализација се интензивираат меѓуцивилизациските размени во сите сегменти на општественото живеење (економско - политички, културни, образовни итн.) со што се наметнува потребата од мултијазичност, што е и интенција на новата концепција. Од тие причини изучувањето на првиот странски јазик започнува уште на шестгодишна возраст (I одделение), а на 11 - годишна возраст (VI одделение) се изучува вториот странски јазик.

раат меѓуцивилизациските размени во сите сегменти на општественото живеење (економско - политички, културни, образовни итн.) со што се наметнува потребата од мултијазичност, што е и интенција на новата концепција. Од тие причини изучувањето на првиот странски јазик започнува уште на шестгодишна возраст (I одделение), а на 11 - годишна возраст (VI одделение) се изучува вториот странски јазик.

Назив на ѝпредмејојѝ: руски јазик

Неделен, односно ѝгодишен фонд на часови: 2/72 часа

Сѝајус на ѝпредмејојѝ: задолжѝиелен/ вѝор сѝрански јазик

2. ОПШТИ ЦЕЛИ НА ПРЕДМЕТОТ ЗА РАЗВОЈНИОТ ПЕРИОД

Наставата/ изучувањето на рускиот јазик на ова ниво се темели на следните основни цели:

- ученикот/ученичката да се оспособи за комуникација со другите, почитување на многујазичност и збогатување на општата и јазичната култура;
- да формира критички однос кон својата и туѓите култури и да се оспособува за почитување на разликите, човековите права, другите култури и традиции;
- да се стимулира изучувањето на рускиот јазик, да се развива интерес кон земјите во кои се зборува соодветниот јазик заради собирање информации од различни извори на тој јазик и развивање меѓукултурни врски.

3. СПЕЦИФИЧНИ ЦЕЛИ НА НАСТАВАТА ПО РУСКИ ЈАЗИК

Ученикот/ученичката:

- да формира и развие јазични, комуникативни, интеркултурни компетенции за изучување на втор странски јазик;
- да развива способности за поврзување на стекнатите знаења од првиот странски јазик, мајчиниот јазик и други предмети при совладување на вториот странски јазик;
- да формира елементарни навики и умеѐња за слушање, говорење, читање и пишување преку изграден систем од знаења на јазични и реченички единици, фонетски, правописни, лексички и граматички поими;
- да развие способност за самостојно учење и самовреднување според Заедничката европска референцијална рамка (Портфолио).

4. КОНКРЕТНИ ЦЕЛИ

Цели	Содржини	Поими	Активности и дидактички препораки
<p>Слушање со разбирање Ученикот/ученичката:</p> <ul style="list-style-type: none"> - да распознава и разграничува основни интонациски модели, интернационална лексика придружени од шумови и звуци; - да разбира прашања и едноставни упатства во рамките на наставниот процес и соодветно да реагира на нив; - да разбира екстралингвистички елементи (гестови и мимики); - да разбира едноставни описи на лица, на ситуации или места; - да разбира глобално содржината на краток исказ, приказна или дијалог; - да разбира во познати ситуации информации во краток исказ/ текст на стандарден руски јазик; - да се привикнува на изговорот и интонацијата на изворен говорник; - да започне да изградува сопствена стратегија за слушање со разбирање. 	<p>1. Јас и другите - Име, возраст, пол, националност, моето семејство, соученици, пријатели</p> <p>2. Мојот свет - Дом, училиште, училница, училишни предмети, бои</p> <p>3. Моето тело - Делови на телото, физички изглед, облека, бои</p> <p>4. Слободно време - Хоби, спорт, игри, музика, кино, Интернет</p> <p>5. Природа - Животни, растенија</p> <p>6. Календар - Денови во неделата, месеци, годишни времиња, празници, час</p> <p>7. Опкружување - Основни географски поими: земја, град, село, превозни средства</p>	<p>Грамматика Письмо и орфографија Русский алфавит. Написание и произношение.</p> <p>Фонетика Сравнение русской фонетической системы с фонемами родного языка. Словесное ударение. Произношение ударных и безударных гласных: ы, э (оппозиция и и ы, е и э); е, и смягчение предшествующих согл.; а, о, я, редукция и изменения в безударной позиции; ю, ё (оппозиция у и ю, е, о, ё).</p> <p>Произношение твердых и мягких согласных: й, щ (оппозиция и и й, ш и щ); ж, ш, ц, ч, щ. Произношение г в окончании – ого,-его; гк, гч - легко, легче, чт, чн - что, конечно. Оглушение звонких согласных в конце слова: <i>клуб, рог, ложь</i>. Оглушение и озвончение согласных, парных по звонкости глухости внутри слова: <i>низко, свет, просьба</i>.</p>	<p>Активности од типот: <i>Слушање:</i> - аудио/видеоснимки; - говор на наставникот.</p> <p><i>Идентификување:</i> - графеми; - гласови; - зборови; - делови од реченици.</p> <p>Вежби со повеќечлен избор: - пополнување празнини во реченици, табели, дополнување на реченици по слушнат текст; - реагирање со гестукулаци; - поврзување слики со текст; - употреба на современи дидактички средства (ЦД, ДВД, Интернет).</p>

Цели	Содржини	Поими	Активности и дидактички препораки
<p>Говорење Усно искажување Ученикот/ученичката: - да именува предмети и појави од непосредната околина; - да репродуцира едноставни реченици, броилки, песнички и сл.; - да репродуцира кратки реченици и да води елементарни разговори на познати теми; - да дава едноставни описи на лица, ситуации и места од блиската околина употребувајќи познат вокабулар; - да прави кратки монолошки искази кога зборува за сегашни и минати настани.</p> <p>Говорна интеракција Ученикот/ученичката: - да учествува во едноставни говорни ситуации на познати теми од непосредната околина, употребувајќи едноставни јазични средства; - да реагира соодветно невербално на упатствата дадени од наставникот; - да одговара на едноставни прашања врзани со познати теми; - да поставува кратки прашања за познати теми;</p>	<p>Во рамките на посочените теми учениците треба да се здобиваат со знаења од социокултурниот живот на нивните врстници од Русија преку автентични: - приказни, песни, стихотворби игри, празници, обичаи, традиции; да ги збогатуваат познавањата за сопствената култура и постоење.</p> <p>Учениците треба да ја усвојат реализацијата на следните комуникативни модели:</p> <ul style="list-style-type: none"> • Поздравување/ошћоздравување • Прейсџавување себеси и друѓи лица • Заблагодарување • Изразување желби • Изразување молба • Извинување • Чесџиѓање • Поканување (џрифаќање и одбивање) • Изразување мислење, сџав • Барање/давање информација за некојо или нешџо 	<p>Произношение њ в средине и в конце слова. Произношение разделительных њ и њ</p> <p><u>Морфологија</u> Имя существительное. Род, число, падеж. Существительные: мужского рода на согласный (тверд.мягк); сред. р. на –о,-е; женск. р. на –а (я). Винительный и предложный падеж с предлогами в и на. Винительный падеж в функции прямого дополнения. Родительный падеж с предлогом у.</p> <p><u>Имя прилагательное</u> Род и число. Мужской, женский и средний род, единст-венного и множественного числа.</p> <p><u>Имя числительное</u> Род, число. Правописание и произношение числительных от 1 до 100. Порядковые числительные до 10. Родительный падеж ед. и мн.числа для обозначения времени по часам и датам.</p> <p><u>Местоимение</u> Род, лицо, число.</p>	<p>Дидактички препораки Наставникот треба да го поттикнува ученикот/ученичката: - да дава претпоставки за значењето на поединечен збор, исказ или текст применувајќи ги постоечките знаења, контекстот и други стратегии за разбирање. Со проверка на разбирањето треба да се утврди точноста на претпоставките. - да открива и да развива сопствени стратегии на разбирање.</p> <p>Активности од типот: - повторување на гласови, зборови, кратки реченици по даден модел; - продукција на кратки искази; - опишување, рецитирање, пеење, раскажување по слики, видеоматеријали и сл.; - гласно читање според звучен модел.</p>

Цели	Содржини	Поими	Активности и дидактички препораки
<p>- да ја прилагодува интеракцијата на условите на зададената комуникативна задача/ситуација.</p> <p>Читање Ученикот/ученичката:</p> <ul style="list-style-type: none"> - да разбира упатства во рамките на наставниот час во учебниците и други помошни материјали; - да препознава слухово научени примери во пишана форма; - да чита и разбира едноставни реченици и куси текстови со секојдневна тематика; - да пронајде конкретни информации во едноставни, секојдневни материјали, реклами, проспекти, каталози, мени, возен ред; - да разбира едноставни секојдневни натписи и кратки известувања; - да ја разбере содржината на едноставни покани, разгледници или кратки пријателски писма; - да препознава некои социокултурни особености или карактеристики; - да изградува постепено сопствени стратегии за разбирање при читање. <p>Пишување ученикот/ученичката:</p>		<p>Личные местоимения (именительный и родительный падеж) Вопросительные местоимения кто, что, какой, чей. Притяжательные местоимения его, е , их. Указательные местоимения этот, тот.</p> <p><u>Глагол</u> Лицо, время, спряжение. Инфинитив; настоящее время (I и II спряжение); прошедшее время; будущее сложное время. Повелительное наклонение (2л.ед. и мн. число). Глаголы движения (идти-ходить, ехать-ездить).</p> <p><u>Наречие</u> Времени, места, и образа действия.</p> <p><u>Предлоги</u> у, в, на, с, о</p> <p><u>Союзы</u> и, но, или</p> <p><u>Синтаксис</u> Простые и распростра-</p>	<p>Активности од типот:</p> <ul style="list-style-type: none"> - учество во кратки комуникативни ситуации и драматизации, односно поставување прашања и одговарање на нив. <p>Дидактички препораки Ученикот/ученичката:</p> <ul style="list-style-type: none"> - да ги применува усвоените јазични и комуникативни средства; - индивидуална работа и работа во мали групи; - ученикот/ученичката да земе збор; - креативност кај учениците; - создавање пријатна атмосфера за работа на часот. <p>Активности од типот:</p> <ul style="list-style-type: none"> - идентификување на одредени графеми во зборови; - читање искази; - довршување реченици; - дополнување и подвлекување зборови во реченици; - решавање задачи точно/неточно или повеќечлен избор; - трансформации на реченици; - трансфер на информации со графички прикази и др.; - спојување реченици; - поврзување слики со кратки дијалози, текст; - подредување на текстот по логичен редослед; - давање наслови на делови од текстот или текст; - препознавање на видот на текстот;

Цели	Содржини	Поими	Активности и дидактички препораки
<p>- да пишува кратка порака (покана, кратко пријателско писмо, разгледница, краток опис);</p> <p>- да пополнува едноставни формулари со биографски податоци;</p> <p>- да пишува читливо и прегледно;</p> <p>- да користи елементарни јазични средства, правопис и пунктуација кои не ја попречуваат комуникацијата;</p> <p>- да започне да изградува сопствени стратегии за совладување на писменото изразување на руски јазик.</p>		<p>ненные предложения. Повествовательные, во-просительные, отрицательные.</p> <p>Лексика</p> <p>Основной лексический минимум состоит из приблизительно-но 500 лексических единиц активного фонда (слова, словосочетания, выражения, фразеологизмы итд.), при помощи которого может реализоваться коммуникация по заданным темам и около 100 единиц пассивного фонда (напутствия, объяснения, предложения)</p>	<p>- отворени прашања.</p> <p>Дидактички препораки</p> <p>Наставникот треба да применува:</p> <ul style="list-style-type: none"> - јасни, кратки и разбирливи упатства; - индивидуална работа и работа во мали и големи групи; - активности преку игра; - нагледни средства. <p>Активности од типот:</p> <ul style="list-style-type: none"> - дополнување зборови со испуштени букви; - препишување текстови; - пополнување крстозбор; - пишување зборови по слики; - пишување по диктат; - пишување пријателски писма; - пополнување формулари; - довршување реченици или краток текст; - подредување по логичен редослед понудени измешани зборови во реченици; - дополнување реченици со зборови што недостасуваат; - комплетирање отворени дија-лози; - пишување кус состав според слика. <p>Дидактички препораки:</p> <p>Наставникот треба да поттикнува:</p> <ul style="list-style-type: none"> - ученикот /ученичката да ги применува усвоените јазични и комуникативни средства; - креативност кај учениците; - индивидуална работа и работа во мали групи; - создавање пријатна атмосфера за работа на час.

5. ДИДАКТИЧКИ ПРЕПОРАКИ

□ Насоки за меѓупредметно поврзување (интегрирано планирање, односно целно содржинско поврзување меѓу сродните предмети и подрачја)

Изучувањето на рускиот јазик преставува можност за користење и создавање на врски помеѓу предметите што се изучуваат во VI одделение, т.е. почитуван е принципот на меѓупредметно поврзување по однос на целите и содржините со акцент на интегрирано поврзување со содржините од:

- мајчин јазик, преку здобиените знаења и умеења од тој предмет;

- прв странски јазик, преку стратегиите за учење, работа со речник, социокултурни врски;

- математика со поимите за природните броеви, дати, геометрички форми;

- историја со поимите за општество, празници, традиции;

- географија со поимите за континентите, географска карта, климат, патувања;

- основи на природните науки со поимите за растенијата, животните, екологијата;

- музиката - стилови на музиката, изучување на руски песни;

- физичко и здравствено образование – видови спортови, хигиена, здравје,

- ликовно образование – умешност за цртање во функција на разбирањето итн.

Постојат и други примери на корелација со други наставни предмети. Обврска на наставникот е да ги навикнува учениците самостојно да размислуваат и да ја пронаоѓаат таа врска меѓу рускиот јазик и другите предмети.

□ Препораки за користење на годишниот фонд часови

Процесот на учење на рускиот јазик се одвива преку неделен и

годишен фонд на часови, преку компонентите кои се изучуваат и кои ги сочинуваат крајните јазични вештини што ученикот треба да ги усвои на крајот на соодветното ниво, меѓутоа тие не можат да се издвојат, односно не може да се планира бројот на часовите по одделени компоненти. Поконкретно кажано во наставата овие компоненти не се обработуваат одделно и со квантифициран број на часови или по оној редослед како што се дадени во програмата, туку интегрирано во функција на јазикот, т.е. создавање на комуникативната компетенција во конкретни ситуации што, всушност, претставува крајна цел на програмата.

Пристипот кон граматиката е когнитивен. Граматичките содржини се обработуваат во контекст, по индуктивен пат, а граматичките правила не треба да се изучуваат и проверуваат изолирано, надвор од контекстот. Содржините треба да бидат интегрирани во предвидените тематски целини.

Содржините предложени во програмите се продлабочуваат во секоја наредна година.

□ Наставни средства

Комплет учебнички систем (учебник избран на ниво на училиште за соодветниот предмет и одобрен од МОН, прирачник за наставникот, работна тетратка за ученикот, ЦД, портфолио и др.)

- речник, енциклопедии, постери;

- странски списанија за наставникот и учениците

- касетофон, /касети, компјутер со пристап на Интернет, ЦД ром, ТВ со ДДВ.

Појребно е наставникот да не се ограничува само на учебничкиот материјал, туку што може и треба да подготвува дојолнителни материјали и да наоѓа информации и автентични документи од различни извори, во функција на реализирање на предвидените цели во наставата.

Проверката и оценувањето на постигнатите резултати е многу важен елемент во текот на наставата/учењето. Наставникот

6. ОЦЕНУВАЊЕ НА ПОСТИГАЊАТА НА УЧЕНИЦИТЕ

Проверката и оценувањето на постигнатите резултати е многу важен елемент во текот на наставата/учењето. Наставникот постојано треба да ја набљудува работата на учениците и да ги поттикнува во нивниот напредок, а оценувањето треба да го прилагодува на основните методи за објективност и валидност.

При проверката на постигањата на учениците на ова ниво треба да им се овозможи слобода во искажувањата и постигнување на конкретни комуникативни цели. Направените или допуштените грешки се коригираат преку укажување на правилната форма. Пожелно е наставникот да им помага на учениците сами да ги откриваат грешките и заемно да се коригираат. Наставникот би требало да ги охрабрува учениците. Посебно е важно формите на проверките да бидат разнообразни и систематично да ги следат постигањата на учениците во различни активности. При оценувањето на постигањата на учениците во совладувањето на усното и писменото разбирање и изразување вниманието треба да се насочи кон формативната евалуација со цел и наставникот и ученикот да се информираат за нивото на постигнатите знаења и способности, за да може навремено да се надминат евентуални пропусти во наставата и учењето. Посебно е важно наставникот систематично да го проверува нивото на знаења и умења на учениците, да применува различни форми на проверка и да користи единствени критериуми при формирање на оценката.

Тој треба да го следи односот на ученикот кон наставниот процес и да го вреднува неговото учество во различни активности:

- работа на час (фронтално, во групи, по двајца, индивидуално);
- изработка на домашни задачи;

- работа на ученикот во проекти.

Постигањата на учениците се следат преку периодични тестови со различна содржина и времетраење. Предност треба да се даде на вградувањето на комуникативните способности на учениците во рамките на предвидените цели (на пр., составување на тест по слики/серија од слики, пишување на лично писмо според дадени елементи, покана, кратка порака, задача за проверка на разбирањето на прочитан или слушнат текст). Своео место треба да го најдат и проверките на усвоените знаења од граматиката и лексиката со кои ја проверуваме усвоеноста на јазичните структури предвидени во програмата. Преводот не се предвидува и не треба да биде средство за оценување на знаењата на учениците.

Диктатот се користи како вежбовна активност. Може да се вклопи и во рамките на процесот на учење.

Оценките треба да бидат добро образложени и аргументирани пред учениците, да имаат охрабрувачки и стимулативен карактер и да го мотивираат учењето на рускиот јазик. Според Концепцијата за деветгодишното основно воспитание и образование на крајот на VI одделение покрај интерното оценување ќе се реализира интерно проверување на постигањата, но со екстерно подготвени стандардизирани тестови.

Според Заедничката европска референцијална рамка за странскиот јазик ниво 1 на знаење на учениците од VI одделение треба да соодвештествува со базичните знаења на A1 од оваа рамка.

7. ПРОСТОРНИ УСЛОВИ ЗА РЕАЛИЗАЦИЈА НА НАСТАВНАТА ПРОГРАМА

Програмата се темели на Нормативот за простор за вториот период (IV,V,VI одделение) и за наставните средства за VI одделение донесен од страна на министерот.

Просторните услови и опременоста на училиниците за успешна реализација на наставната програма за VI одделение треба да се во согласност со општиот норматив за опременост за реализирање на наставните програми за VI одделение

Се препорачува, заради полесен визуелен контакт помеѓу учениците, за да слушне подобро што се зборува и најоддалечениот ученик да има преглед на училиницата, клупите да бидат наредени на следниот начин: повеќе клупи доближени заедно, разни варијанти на буквата „П“, како и преместување и групирање на столчињата по потреба, во зависност од предвидените активности.

8. НОРМАТИВ ЗА НАСТАВЕН КАДАР

- Завршени студии по руски јазик и литература-наставна насока, VII¹.
- Завршени студии по руски јазик и книжевност, VII¹.
- Завршени студии по руски јазик и литература - друга насока и со здобиена соодветна педагошко-психолошка и методска подготовка на соодветен факултет, VII¹.

9. ОЧЕКУВАНИ РЕЗУЛТАТИ

Очекуваните резултати соодветствуваат со колона бр. 2 од Наставната програма, односно од предвидените цели на наставната година, кои воедно претставуваат нивоа на знаења на постигнатите резултати кај учениците, кои треба да одговараат на знаењата на ниво А1 од рефернцијалната рамка.

Наставната програма по *руски јазик* за шесто одделение на деветгодишното основно образование ја донесе министерот за образование и наука со решение бр. 07-668/5 од 05.11.2010 година.

НАСТАВНА ПРОГРАМА

ДЕВЕТГОДИШНО ОСНОВНО ОБРАЗОВАНИЕ



МАТЕМАТИКА

Врз основа на член 55 став 1 од Законот за организација и работа на органите на државната управа („Сл. весник на РМ“ бр. 58/00 и 44/02) член 24 и 26 од Законот за основно образование („Сл. весник на РМ“ бр.44/95, 24/96, 34/96, 35/97, 82/99, 29/02, 40/03, 42/03, 63/04, 82/04, 55/05, 81/05, 113/05, 35/06, 70/06 и 51/07), министерот за образование и наука донесе Наставна програма по предметот математика за VI одделение на деветгодишното основно училиште.

1. ЦЕЛИ НА НАСТАВАТА ВО VI ОДДЕЛЕНИЕ

Ученикот/ученичката:

- да знае кои множества се (не)еднакви, (не)еквивалентни, (бес)конечни и да ги извршува множествените операции;
- да го разбира декадниот броен систем, да извршува аритметичките операции со природни броеви;
- да ја знае деливоста на природните броеви со 2, 3, 4, 5 и 9 и тоа да го користи во задачи;
- да споредува и скратува дробки и да извршува операции со дробки со еднакви именители;
- да претвора дробки во децимални броеви и во проценти и да извршува операции со децимални броеви;
- да разликува основни поими (точка, права, рамнина, растојание) од изведени поими (полуправа, отсечка, агол, многуаголник, кружница, круг, должина);
- графички да собира и одзема отсечки и графички и аритметички да собира и одзема агли;
- да мери маса, должина, температура и плоштина на објекти и предмети, да мери време, да познава мерки за течност;
- да знае кој број е именуван и да претвора едноимени во повеќеимени броеви и обратно;
- да извршува операции со именувани броеви и да има основни познавања за волумен и за единиците мерки за волумен;
- да прибира и претставува податоци, да врши елементарна анализа и да истражува и решава проблеми на разни начини;
- да користи математичка терминологија при усно и писмено искажување;
- да решава проблеми и да го развива логичкото мислење;

- да се однесува критички кон сопствената работа и кон работата на другите;
- да размислува и одговорно да ги извршува своите обврски;
- да ја доживува математиката како пријатно искуство;
- да користи ИКТ во содржини од математика.

2. КОНКРЕТНИ ЦЕЛИ

Тема: ПРИРОДНИ БРОЕВИ (N)			
Цели	Содржини	Поими	Активности и методи
<p>Ученикот/ученичката се оспособува:</p> <ul style="list-style-type: none"> • да формира и да прикаже (запише) множества и нивните подмножества на разни начини; • да определи елементи на множество; • да воочува подмножества на дадено множество; • да разликува еднакви од еквивалентни множества; • да објасни кои множества се конечни, а кои се бесконечни; • да ги употребува поимите: множество, подмножество, унија на множества, пресек на множества, разлика на множества, Декартов производ на множества и симболички да ги запишува; 	<ul style="list-style-type: none"> • Множество; начини на претставување • Еднакви множества ($A=B$) и еквивалентни множества ($A \sim B$) • Конечни множества • Унија на множества • Пресек на множества, • Разлика на множества • Декартов производ 	<ul style="list-style-type: none"> • Број на множество ($\delta(A)$) • Подмножество (\subseteq) • Вистинско подмножество (\subset) • Пrazно множество (\emptyset) • Еднакви множества • Еквивалентни (истобројни) множества • Конечно множество • Унија на множества (\cup) • Пресек на множества (\cap) • Разлика на множества (\setminus) • Подреден пар • Декартов производ 	<p>Да се користат соодветни симболи и да се воочуваат врските меѓу различните записи на множества. Веновиот дијаграм да се користи и за објаснување на другите начини на запис на множества, потоа еднаквите и еквивалентните множества.</p> <p><u>Пример:</u> множеството зрна жито на една нива; множеството природни броеви до 1 000.</p> <p>Да се користи Веновиот дијаграм за објаснување на законитостите во множествените операции. Децата да се оспособуваат да воопштуваат:</p> <p><u>Пример:</u> Ако $A \cup B = \{1, 2, 3, 4\}$, тогаш $3 \in A$ или $3 \in B$</p> <p><u>Пример:</u> $A \cap B = \{5, 6, 7, 9\}$, тогаш $6 \in A$ и $6 \in B$</p> <p><u>Пример:</u> кој број е поголем 5 или 8? (Одговор: 8)</p>

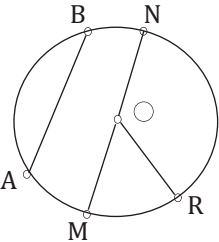
Цели	Содржини	Поими	Активности и методи
<ul style="list-style-type: none"> • да ги изведува множествени-те операции и правилно да ги употребува соодветните ознаки; • да ја разбере смислата на зборовите <u>и</u> и <u>или</u>; • да ги подреди природните броеви на бројна права и да чита природни броеви поголеми од 1 000 000; • да знае дека 1 е најмал природен број, 0 не е природен број и дека не постои најголем природен број; • да заокружува природни броеви поголеми од еден милион на десетки, стотки и илјади; • да разликува цифра од број; • да одредува класи и позиции во повеќецифрен број • да ги извршува четирите аритметички операции со природни броеви; • да го процени резултатот од собирањето, од одземањето, од множењето, односно од делењето; • да запишува производ на еднакви множители во вид на степен; 	<ul style="list-style-type: none"> • Множество на природните броеви; проширеното множесво природни броеви (No); бесконечно множество • Подредување на природните броеви • Читање природни броеви поголеми од 1 000 000 • Заокружување на природните броеви на десетки, стотки и илјади • Декаден броен систем • Собирање природни броеви • Својства на собирањето • Одземање природни броеви • Множење природни броеви • Својства на множењето • Степен на број • Делење во множеството природни броеви делење со остаток 	<ul style="list-style-type: none"> • Милион • Милијарда • Билион • Трилион • Декаден броен систем • Класа • Позиција • Аритметичка операција • Дистрибутивност во однос на собирањето и одземањето • Степен на природен број 	<p>Од броевите 5 и 8 кој број е поголем? (Одговор: 9)</p> <p><u>Пример:</u> Нацртај бројна полуправа и означи ја со 0, 10, 20, ..., 100. Процени ја положбата на бројот 67 на таа бројна права.</p> <p><u>Пример:</u> Кој од знаците „ = или > треба да стои во кручето за да биде точно? 322 ○ 297</p> <p><u>Пример:</u> Прочитај го на глас бројот 345 623 124.</p> <p><u>Пример:</u> Дали бројот 4678 е поблиску до 4600 или до 4700?</p> <p><u>Пример:</u> Запиши го бројот кој има 3 стотини илјади 2 десетици илјади 7 илјади 5 стотки и 6 единици.</p> <p><u>Пример:</u> Твојот пријател вели дека $25346 + 6978 = 5524$. Без да решаваш објасни зошто мислиш дека одговорот е погрешен. Се решаваат текстуални задачи во кои се употребуваат поимите: збир, разлика, производ, колкичник, собирик, намаленик, намалител, множител, деленик и делител.</p>

Цели	Содржини	Поими	Активности и методи						
<ul style="list-style-type: none"> да одредува остаток при делење во множеството природни броеви и тоа да го користи во задачи; да знае како зависат збирот, разликата, производот и количникот на природни броеви од промената на компонентите; да пресметува вредност на броен израз; да извршува повеќе аритметички операции почитувајќи го редоследот на операциите; да користи калкулатор при одредување збир, разлика, производ или количник на „големи“ броеви; да решава равенки со користење на основните аритметички операции и нивните својства; да ги знаат и да ги користат-признаците¹ за деливост со: 2, 5, 3, 9 и 4; 	<ul style="list-style-type: none"> Зависност на збирот од промената на собироците ависност на количникот од промената на деленикот и делителот Броен израз Редослед на аритметичките операции Решавање равенки со користење на својствата на основните аритметички операции Деливост на природните броеви Признаци за деливост со: 2, 5, 3, 9 и 4 	<ul style="list-style-type: none"> Вредност на броен израз Непозната величина (во равенка) Делител Содржател 	<p>Примери: $65 + 127 = 192$ $(65+8) + 127 = 200 = \underline{192+8}$ $459 - 142 = 317$ $(459 - 6) - 142 = 311 = \underline{317 - 6}$ $459 - (142-5) = 323 = \underline{317 + 5}$ $522:9 = 58$ $(522 \cdot 3) : 9 = 174 = \underline{58 \cdot 3}$ $522:(9 \cdot 2) = 29 = \underline{58:2}$</p> <p>Пример:</p> <table border="1" style="margin-left: auto; margin-right: auto;"> <tr> <td style="border: 1px dashed black; padding: 5px;">$3 \cdot (7 + 2)$</td> <td style="border: 1px dashed black; padding: 5px;">=</td> <td style="border: 1px dashed black; padding: 5px;">27</td> </tr> <tr> <td style="border: 1px dashed black; padding: 5px;">Броен израз</td> <td></td> <td style="border: 1px dashed black; padding: 5px;">Вредност на бројниот израз</td> </tr> </table> <p>Пример 2: Влегуваш во продавница со 90 денари и купуваш 3 моливи, секој по 20 денари. Напиши израз за сумата денари (x) што ќе ти остане непотрошена. Потоа запиши ја равенка и реши ја. Пример: Бројот 3465 е делив со 9 затоа што бројот $3+4+6+5 (= 18)$ е делив со 9.</p>	$3 \cdot (7 + 2)$	=	27	Броен израз		Вредност на бројниот израз
$3 \cdot (7 + 2)$	=	27							
Броен израз		Вредност на бројниот израз							

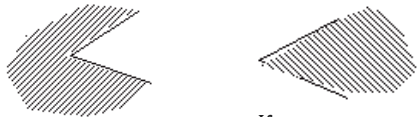
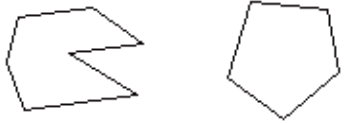
¹Признак е тврдење кое искажува доволен услов за постоење на некој поим.Пр. 1: Признакот за деливост со 5 гласи: ако последната цифра на некој број е 0 или 5, тогаш тој број е делив со 5. Пр. 2: При реализација на оваа програма наместо реченица од видот: *доволен услов за некој број да биде делив со 5 е последната цифра на тој број да биде 0 или 5*, ќе користиме реченица од видот: *признакот за деливост со 5 гласи: ако последната цифра на некој број е 0 или 5, тогаш тој број е делив со 5*.

Цели	Содржини	Поими	Активности и методи
<ul style="list-style-type: none"> • да одредува делители и содржатели на природни броеви; • да разложи сложен природен број на прости множители; • да утврди дали збир, разлика, односно производ на природни броеви е делив со природен број. 	<ul style="list-style-type: none"> • Прости и сложени броеви • Заеднички делители (ЗД) и заеднички содржатели (ЗС) на природни броеви • Најголем заеднички делител (НЗД) и најмал заеднички содржател (НЗС) на природни броеви • Разложување сложен природен број на прости множители • Деливост на збир, разлика и производ со природни броеви 	<ul style="list-style-type: none"> • Прост број • Сложен број • Заеднички делител • Најголем заеднички делител • Заеднички содржател • Најмал заеднички содржател 	<p>Се усвојуваат техники за одредување зс, НЗС, ЗД и НЗД на природни броеви.</p> <p>Се идентификуваат и опишуваат прости и сложени броеви.</p>

ТЕМА 2: ГЕОМЕТРИСКИТЕ ФИГУРИ ВО РАМНИНА

Цели	Содржини	Поими	Активности и методи
<p>Ученикот/учениката се оспособува:</p> <ul style="list-style-type: none"> • да ги препознае и употребува односите <u>лежи на</u>, <u>не лежи на</u>, <u>е паралелно</u> во задачи и да користи соодветна симболика; • да ги разбира заемните положби на точка и права и на две прави при решавање проблеми од практиката; • да знае да ги поврзе поимите точка и права со полуправа, отсечка, искршена линија и поимот растојание со поимот должина; • графички и аритметички да собира и одзема отсечки; • да ги знае поимите кружница, круг, радиус, дијаметар, тетива и да црта кружница со даден радиус (со шестар); • да ги воочува заемните положби на кружница и: точка; права; кружница; • да ги знае поимите полурамнина и агол; 	<ul style="list-style-type: none"> • Точка и права. Основни својства на правата • Заемна положба на две прави • Растојание меѓу две точки • Полуправа и отсечка • Должина на отсечка • Искршена линија • Основни и изведени поими • Графичко собирање и одземање отсечки • Кружница и круг • Заемна положба на: кружница и точка; кружница и права • Заемна положба на две кружници • Поим за агол • Соседни, напоредни и накрсни агли 	<ul style="list-style-type: none"> • (Не) колинеарни точки • Паралелни прави (<i>ѝов-ѝорување</i>) • Растојание • Основен поим, изведен поим • Почетна точка на полуправа • Средишна точка на отсечка • Должина на отсечка • Еднакви (складни) отсечки • Тетива • Пресечка • Тангента • Кружен лак • Полурамнина • (Не) конвексен агол • Соседни агли 	<p>Пример: послужи се со ознаките на подот во физкултурната сала, за да идентификуваш две прави кои се паралелни. Постави јаже преку паралелните линии.</p> <p>На геотабла² прикажуваат отсечки, еднакви отсечки, искршени линии.</p> <p><u>Пример:</u> ако $\overline{AB} = 8cm, \overline{CD} = 16cm$, тогаш $\overline{AB} + \overline{CD} = 24cm$,</p>  <p>AB - тетива, OR - радиус AB - Лак MN - дијаметар</p>

²Геотабла е квадратна, триаголна или друг вид на мрежа во која на темињата на квадратите, триаголниците... има заковано клинци и може да се прават рамнински фигури со помош на ластик или конец.

Цели	Содржини	Поими	Активности и методи
<ul style="list-style-type: none"> да знае кој агол е конвексен, а кој е неконвексен; да ги знае видовите агли според големината (нула агол, остар, прав, тап, рамен, полн агол); да црта симетрала на отсечка и симетрала на агол; да црта нормала на права и да одреди растојание од точка до права; <p>• графички и аритметички да собира и да одзема агли;</p> <p>• да ги знае поимите многуаголник, конвексен многуаголник, видовите многуаголници и периметар на многуаголник и да ги применува во задачи од секојдневието.</p>	<ul style="list-style-type: none"> Мерење на агол (со агломер) Видови агли според големината Централен агол Цртање агол еднаков на даден агол Комплементни и суплементни агли Симетрала на отсечка и симетрала на агол Нормала на права Растојание од точка до права <p>• Графичко собирање и графичко одземање на агли</p> <p>• Аритметичко собирање и аритметичко одземање на агли</p> <ul style="list-style-type: none"> Многуаголник Конвексен многуаголник Видови многуаголници Периметар на многуаголник 	<ul style="list-style-type: none"> Напоредни агли Накрсни агли Нула агол Рамен агол Полн агол Централен агол Комплементни агли Суплементни агли Симетрала на отсечка Симетрала на агол Нормала на права Растојание од точка до права <p>• Полигонална линија</p> <p>• (Не) конвексен многуаголник</p> <p>• Периметар на многуаголник</p>	 <p>Неконвексен агол Конвексен агол</p> <p><u>Пример:</u> Нацртај две полуправи кои поаѓаат од иста почетна точка и градат тап агол. На геотабла прикажуваат соседни агли, накрсни агли, напоредни агли,...</p> <p>Цртаат симетрала на отсечка и симетрала на агол и нормала на права со мерење.</p> <p><u>Пример:</u> $34^{\circ}27'15'' - 12^{\circ}21'06'' = 22^{\circ}05'09''$</p>  <p>неконвексен конвексен</p>

ТЕМА 3: ДРОПКИ. ДЕЦИМАЛНИ БРОЕВИ

Цели	Содржини	Поими	Активности и методи
<p>Ученикот/ученичката се оспособува :</p> <ul style="list-style-type: none"> • да го користи значењето на броителот, именителот и дробната црта; • да ги препознава видовите дробки; • да запише природен број во вид на дробка; • да претстави дробка поголема од 1 во мешан број и обратно; • да претстави дробка на бројна права; • да ја провери едаквоста на две дробки; • да проширува дробки и да скратува дробки; • да ги разбира поимите децимална дробка, децимален број, децимална запирка, цел и децимален дел од број, децимално место, децимала; • да собира и одзема децимални броеви; • да врши проценка на резултатот од собирањето или од одземањето; 	<ul style="list-style-type: none"> • Дробки. Читање и пишување • Видови дробки • Претставување дробки на број-на права • Еднаквост на дробки • Собирање и одземање дробки со еднакви именители (повторување) • Проширување и скратување на дробки • Децимална дробка и децимален број • Својства на децималните броеви • Претставување на бројна права • Споредување • Собирање и одземање на: <ul style="list-style-type: none"> - децимален и природен број; - децимални броеви. 	<ul style="list-style-type: none"> • Дробка помала од 1 • Правилна (чиста) дробка • Дробка поголема од 1 • Неправилна (нечиста) дробка • Мешан број • Еднакви дробки • Проширување (на дробка) • Скратување (на дробка) • Нескратлива дробка • Децимална дробка • Децимален број • Децимална запирка • Децимален дел • Збир на децимални броеви • Разлика на децимални броеви 	<p>Значењето на броителот, именителот и дробната црта.</p> <p>Секој број е децимален број: 3, 5, 123, 0,123, 56, 2,04,.... Да се запишуваат природните броеви како децимални, за да се разберат децималните броеви и децималните дробки.</p> <p><u>Пример:</u> $3,23045 + 2,006002 = 5,236452$</p>

Цели	Содржини	Поими	Активности и методи
<ul style="list-style-type: none"> • да множи и дели децимален број со декадна единица; • да множи децимални броеви; • да дели децимален број со природен број и со децимален број; <ul style="list-style-type: none"> • да претвора дробка во децимален број и да запишува децимален број во вид на децимална дробка; • да разликува конечно од бесконечно децимален број и чисто периодичен од мешано периодичен децимален број; • да заокружи децимален број до зададен број децимали и да ја процени точноста на заокружувањето. 	<ul style="list-style-type: none"> • Множење децимален број со: <ul style="list-style-type: none"> - декадна единица - произволен природен број; - децимален број. • Делење децимален број со: <ul style="list-style-type: none"> - природен број; - децимален број. <ul style="list-style-type: none"> • Претворање дробка во децимален број • Конечно и бесконечно децимален број • Периодичен децимален број • Заокружување на децимален број 	<ul style="list-style-type: none"> • Производ на децимални броеви • Количник на децимални броеви <ul style="list-style-type: none"> • Конечно децимален број • Бесконечно децимален број • Периодичен децимален број 	<p>Пример: Прогони го резултатот на собирањето $0,72 + 0,8$. Дали збирот е поголем од 1?</p> <p>Пример: Пат од 50 м можеш да го истрчаш за 6,73 секунди. Заокружи го своето време на најблиската десетинка.</p>

ТЕМА 4: МЕРЕЊЕ

Цели	Содржини	Поими	Активности и методи
<p>Ученикот/ученичката се оспособува:</p> <ul style="list-style-type: none"> • да ги знае основните мерни единици за должина, маса, течност, време, температура и плоштина, како и поголемите и помалите мерни единици од основната; • да ја знае мерната единица за волумен и да пресметува волумен на квадар и на коцка; • да претвора именувани броеви; • да собира и одзема именувани броеви; • да множи и дели именувани броеви со неименуван број. 	<ul style="list-style-type: none"> • Мерни единици за: должина, маса, течност, време, температура, плоштина и волумен • Именувани броеви • Претворање едноимени во повеќеимени броеви и обратно (освен мерните единици за плоштина и волумен) • Претворање поголеми во помали мерни единици и обратно (освен мерните единици за плоштина и волумен) • Собирање и одземање на именувани броеви (освен мерните единици за плоштина и волумен) • Множење и делење на именуван со неименуван број 	<ul style="list-style-type: none"> • Мерна единица • Мерна единица за должина, за маса, за течност, за време, за температура, за плоштина и за волумен • Именуван број • Едноимен број • Повеќеимен број • збир на именувани броеви • Разлика на именувани броеви 	<p><u>Пример:</u> Измери ја со линијар должината на листот од тетратката до најблискиот милиметар. Потоа заокружи до најблискиот центиметар. Пример: Полицата е долга 168 цм. Петар ја скратил за 2 дм. Колку метри колку дециметри и колку центиметри сега е долга полицата ?</p> <p>$5 \text{ м} + 20 \text{ цм} = 520 \text{ цм}$ или $5 \text{ м} + 20 \text{ цм} = 5,2 \text{ м}$ $12 \text{ кг} \cdot 7 = 84 \text{ кг}$</p>

ТЕМА 5: РАБОТА СО ПОДАТОЦИ

Цели	Содржини	Поими	Активности и методи
<p>Ученикот/ученичката се оспособува:</p> <ul style="list-style-type: none"> • да изготвува инструменти за прибирање податоци; • да прибира податоци според даден инструмент; • да претставува податоци на различни начини; • да избира примерок за истражување; • да прави претпоставка за прибрани податоци; • да врши анализа на прибрани податоци; • да извлекува заклучок. 	<ul style="list-style-type: none"> • Инструменти за прибирање податоци • Претставување податоци во табела • Претставување податоци од табела на разни видови дијаграми • Избирање примерок на истражување • Анализа на податоци добиени при истражување 	<ul style="list-style-type: none"> • Прашалник (анкетен лист) • Истражување • Примерок • Претпоставка • Аритметичка средина 	<p><u>Пример:</u> Учениците од твоето одделение одгледуваат растенија на разни места во училишната. Подготви прашалник со кој ќе се опфатат висините на сите растенија во сантиметри, на одреден ден.</p> <p><u>Пример:</u> Податоците прибрани со прашалникот од претходниот пример претстави ги на лиски дијаграм.</p> <p>Пример за истражување: Прибери податоци и одреди ги плоштината и волуменот на твојата училишна зграда - без (косиот) кров.Пример: Направи претпоставка за тоа кој од шесте броеви на една коцка (1, 2, 3, 4, 5 или 6) ќе се падне најмногу пати, при 36 фрлања на коцката. Потоа коцата фрли ја 36 пати и забележи колку пати паднал секој од броевите. Прикажи ги резултатите на броен график. Спореди со твојата претпоставка.</p>

3. ДИДАКТИЧКИ ПРЕПОРАКИ

При реализацијата на програмата, непосредните реализатори да поаѓаат од развојните можности и интереси на децата од 11 - годишна возраст. Особено да се имаат предвид законитостите на развојот на мислењето во овој развоен период.

Во реализацијата на содржините непосредните реализатори треба да го мотивираат ученикот земајќи примери од непосредната околина или реализирајќи ги содржините во услови кои се адекватни на проблематиката што се обработува. Треба да се организираат практични активности како: истражувања, анализа на случаи, проценки, конструирање, изнаоѓање на решенија со комбинирање на идеи и сл., а преку нив да се поттикнат мисловните активности на учениците, со што се овозможува изградување на систем на математички претстави и поими. Значи, во дидактичко – методското обликување на наставниот час често да бидат застапени мали истражувања, проекти, односно учење преку сопствени искуства на ученикот. Вака обликуваниот час бара и соодветни форми на работа (групна - тимска работа, работа во парови како и индивидуална работа на ученикот). Традиционалните форми на работа (пред сè заедничка (фронталната) работа) ќе се практикуваат при презентации, дискусии, демонстрации на постапки и слично, но сè поретко како форми за пренесување на знаења на учениците.

За реализација на наставата по математика во VI одделение ќе се користи учебник усогласен со Наставната програма по математика за VI одделение и со Концепцијата за учебник. За мерење на постигањата на ученикот ќе се користат работни листови, тематски тестови и други инструменти, соодветно дидактичко методски обликувани и усогласени со Наставната програма. а за проширување и продлабочување на знаењата ше се користат збирки задачи усогласени со наставната програма по

математика за VI одделение. Збирките задачи треба да содржат прашања и задачи кои ќе им помогнат на талентираните ученици да ги развиваат своите склоности кон математиката.

Во работа со учениците, неопходна е корелација со другите наставни предмети во VI одделение, а тоа подразбира усогласеност на реализацијата на оние содржини од математика кои се во тесна врска со сродни содржини од други наставни предмети и обратно. Интегација на содржини од математика со содржини од другите наставни предмети ќе се остварува во сите ситуации во кои е присутна поголема поврзаност на содржините. Притоа ќе биде значајно и да биде поголем интензитетот на соработката меѓу сродните стручни активи во училиштата, така што можна е интеграција со содржини од природни науки и техника.

Темата *Работи со ѝогаѝоци* се реализира во рамките на претходните теми.

Според природата на наставните содржини, наставата по математика ќе се реализира на различни места, но најчесто во специјализирана училница или во кабинет за математика каде ученикот ќе истражува со различни материјали и средства и ќе работи на компјутер со примена на лиценциран образовен софтвер. Исто така, ученикот ќе учествува во активности на: распоредување, класификација, споредување, проценување, погодување, броење, мерење, демонстрирање на постапки, презентирање на изработки итн. Затоа, би било добро во специјализираната училница за математика да има материјали и други средства предвидени со Нормативот за наставни и нагледни средства.

4. ОЦЕНУВАЊЕ НА ПОСТИГАЊАТА НА УЧЕНИЦИТЕ

За да се оценат постигањата на ученикот неопходно е:

- да се согледа иницијалната состојба на ученикот (согледување на неговите претходни искуства, знаења и вештини) при влезот во VI одделение;
- да се разговара со ученикот за да се добијат сознанија за неговото логичко размислување, разбирање на поимите и степенот на разбирање при нивната примена, оспособеноста за решавање задачи;
- континуирано следење на односот на ученикот кон работата, соработката со врсниците, покажаната иницијативност, љубопитност, самостојност, точност во искажувањето и истрајност во извршувањето на обврските;
- континуирано утврдување и проверка на стекнатите знаења, способности и вештини на тематските целини;
- користење на работни листови со три тежински нивоа, тестови на знаења.

На крајот на првото полугодие и на крајот на учебната година ученикот се оценува бројчано.

На крајот на периодот се врши проверка на постигнатоста на целите на наставата во VII, VIII и IX одделение, преку објективни тестови на знаења.

5. ПРОСТОРНИ УСЛОВИ ЗА РЕАЛИЗАЦИЈА НА НАСТАВНАТА ПРОГРАМА

Програмата во однос на просторните услови се темели на Нормативот за простор, за IV, V и VI одделение и наставни средства за VI одделение донесен од страна на министерот за образование и наука со решение бр.07-4061/1 од 31.05.2007.

6. НОРМАТИВ ЗА НАСТАВЕН КАДАР

Наставник во предметна настава, по предметот математика, може да биде лице што има:

1. завршени студии на двопредметна група математика - физика;
2. завршени студии по математика, наставна насока.

На наставниците кои завршиле педагошка академија или виша педагошка школа - соодветна група и се стекнале со звањето наставник по предметот што го предаваат предметот **не им пресјанува работниот однос** на работното место на кое се ангажирани.

7. ОЧЕКУВАНИ РЕЗУЛТАТИ НА КРАЈОТ ОД ЦИКЛУСОТ IV-VI ОДДЕЛЕНИЕ

Ученикот/ученичката умее:

- да претстави множества, табеларно, описно и со Венов дијаграм;
- да ги изврши операциите унија, пресек, разлика и декартов производ на множества.

Во множеството природни броеви над 1 000 000 умее:

- да чита, запишува и споредува природни броеви;
- да ги извршува четирите основни аритметички операции, да ги користи нивните својства и да го проценува резултатот;
- да одреди дали даден природен број е делив со 2, 3, 4, 5 и 9 и да претстави сложен број со своите прости множители;
- да пресмета вредност на броен израз во кој се содржани основните аритметички операции, или некои од нив и да го процени резултатот;
- да реши равенки со помош на основните аритметички операции и да ја провери точноста на решението;
- да реши текстуална задача со податоци од секојдневниот живот;
- да претвори дробка во децимален број и обратно;
- да ги изврши четирите основни аритметички операции на дробки со еднакви именители и децимални броеви;
- да разликува основни од изведени геометриски поими;
- да објасни (опише) што е полуправа, отсечка, агол, кружница, круг, триаголник, правоаголник и квадрат;
- да познава некои видови агли (соседни, напоредни, накрсни, централен агол, комплементни агли, суплементни агли)
- да ги класира триаголниците според големините на аглите и според должините на страните;
- графички да собира и одзема отсечки;

- графички и аритметички да собира и одзема агли;
- да пресметува периметар на разни видови триаголници, квадрат, правоаголник и многуаголник;
- да мери маса, должина, време, температура и течност и да врши проценки;
- да претвора едноимени броеви во повеќеимени и да собира и одзема именувани броеви;
- да пресметува плоштина и волумен на коцка и квадар
- да прибира, селектира, подредува податоци, да ги внесува во табела, да ги претставува на дијаграм и да чита податоци од табела и дијаграм;
- да препознае, прочита и запише римски броеви до 20;
- да користи информатичко компјутерска технологија (ИКТ) во содржини од математика;
- да биде самостоен, сигурен, истраен и упорен при решавање математички задачи.

Наставната програма по *математика* за VI одделение на деветгодишното основно образование ја донесе министерот за образование и наука со решение бр.07-668/2 од 05.11.2010 година.

ДЕВЕТГОДИШНО ОСНОВНО ОБРАЗОВАНИЕ



ИСТОРИЈА

НАСТАВНА
ПРОГРАМА

Врз основа на член 55 став 1 од Законот за организација и работа на органите на државната управа („Сл. весник на РМ“ бр. 58/00 и 44/02) член 24 и 26 од Законот за основно образование („Сл. весник на РМ“ бр.44/95, 24/96, 34/96, 35/97, 82/99, 29/02, 40/03, 42/03, 63/04, 82/04, 55/05, 81/05, 113/05, 35/06, 70/06 и 51/07), министерот за образование и наука донесе Наставна програма по предметот *историја* за VI одделение на деветгодишното основно училиште.

1. ВОВЕД

Предметот историја има значајно место во воспитно - образовниот процес во основното деветгодишно образование бидејќи учениците треба да усвојуваат суштински, систематизирани и научно потврдени знаења. Тие треба да стекнат основно разбирање на минатото и сегашноста на историјата на цивилизациите и нејзините главни етапи. Изучувањето на историјата треба да изгради свест и позитивни ставови за одредени историски настани, движења, личности во историската борба за демократија и човекови права.

Наставата по историјата, исто така, дава придонес во изградувањето вредносен систем на однесување кон својот народ и држава, кон другите народи и држави, да им помага на младите да ја разбираат сегашноста во светлината на минатото и сè она што претставува цивилизациско достигнување во светот во духот на граѓанските вредности и демократијата, како и да го продлабочи интересот за натамошно изучување на историските настани и процеси.

Неделен фонд на часови: 2 часа.

Годишен фонд на часови: 72 часа.

Скайпс на предметот: задолжителен.

2. ЦЕЛИ НА ПРЕДМЕТОТ ЗА РАЗВОЈНИОТ ПЕРИОД

Ученикот/ученичката:

да усвојува основни знаења за значајните настани, појави, процеси и личности кои оставиле трага во историјата на човештвото;

да ги открива причинско - последичните врски на историските појави и развивање на критичкото мислење кон општествено - економските процеси низ сите историски развојни процеси;

да ги спознава општествените процеси и промените кои се развиваат преку историските случувања;

да ја сфати врската меѓу економските, политичките и социјалните односи во одделните општества низ историскиот развој;

да го осознае историското минато со цел да ја разбере сегашноста, за да знае да ја креира иднината на сопствениот живот;

да развива чувство на патриотизам кон својот народ и својата татковина, а истовремено да ги почитува историските, општествените и економските вредности и разлики на народите во светот;

да знае да ги распознава културните и верските разлики меѓу народите;

да развива чувство на почит и лојалност кон Република Македонија;

да развива свест за сопствениот национален идентитет;

да знае правилно да ги согледува настаните и процесите во сопствената историја и компаративно да ја согледува историјата на балканските и европските народи;

да се поттикнува на меѓуетничко разбирање во Република Македонија и почит меѓу Македонците, Албанците, Турците и припадниците на другите заедници како и со народите на Балканот, Европа и светот преку изучување на историјата и културата на различните народи и држави;

да го почитува историското и културното наследство на Македонија и другите народи и да развива почит за културните вредности;

да гради свест за почитување на човековите права и слободи.

3. ЦЕЛИ НА НАСТАВНИОТ ПРЕДМЕТ ВО VI ОДДЕЛЕНИЕ

Ученикот/ученичката:

- да ги разликува историските периоди и да знае за нивните основни карактеристики;
- да ги запознае различните начини на сметање на времето кај старите народи;
- да ги открива општествените уредувања на државите на речните цивилизации од стариот Исток со нивните посебни карактеристики;
- да ги открива заедничките карактеристики на државите од стариот век;
- да се запознава со одделните историски појави и процеси од предисторијата и стариот век;
- да се запознава со значењето и придонесот на историските личности од овој историски период;
- да се запознава со развојот на економијата, науката и културата во државите на речните цивилизации;
- да се запознава со основните црти и одлики на хеленската, римската, илирската и старомакедонската култура;
- да се запознава со најкрупните придобивки од појавата, развојот и јакнењето на македонската држава;
- да ги посочува разликите и сличностите на балканските народи низ историјата на стариот век.

4. КОНКРЕТНИ ЦЕЛИ

Наставен предмет: ИСТОРИЈА			
Цели	Содржини	Поими	Активности и методи
<p>Ученикот/ученичката:</p> <ul style="list-style-type: none"> • да осознае зошто се учи историјата; • да се запознае со предметот и поимот историја, нејзините задачи; • да се запознае со поделбата на историјата и со начините на сметање на времето кај старите народи; • да ги определува и објаснува историските периоди (стар век, среден, нов и најново време); • да се запознае со историските извори и нивното значење за осознавање на минатото (материјални, пишани документи; усни преданија). 	<ul style="list-style-type: none"> • Историјата и нејзиното значење 	<ul style="list-style-type: none"> • Историски извори • Историографија <ul style="list-style-type: none"> • Ера • Век • Стар век • Праисторија • Историја 	<ul style="list-style-type: none"> • Работа со историска и географска карта – карта на праисторијата, стариот век и на современа Република Македонија. • Текст метод: анализа на текстови од историска читанка и други текстови. <ul style="list-style-type: none"> • Самостојна работа на учениците: изработка на лента на времето; лента на историски периоди. • Вежбање на лента на времето. <ul style="list-style-type: none"> • Разгледување ракописи, страни книги, атлас, карти, археолошки и други историски извори.

ПРАИСТОРИЈА

Цели	Содржини	Поими	Активности и методи
<p>Ученикот/ученичката:</p> <ul style="list-style-type: none"> • да се запознае со теориите за настанокот на човекот според религијата и според науката; • да ја сфати улогата на работата во настанувањето и развојот на човекот; • да ја сфати улогата на огнот во промените на начинот на живот на луѓето во праисторијата; • да го осознае значењето на откривањето на металите и нивната употреба; • да ги сфати поимите и специфичностите на начинот на живот во ордата, родот, братството, племето; • да се запознае со основните карактеристики и причините за распаѓање на првобитната заедница и појава на државата; • да се запознае со причините за појавата на првите верувања кај луѓето; 	<ul style="list-style-type: none"> • Настанок на човекот • Животот на човекот во камено и метално време • Верувањето на човекот во најстарите заедници • Верувањето на човекот во најстарите заедници 	<ul style="list-style-type: none"> • Еволуција • Раса • Орда • Род • Племя • Братство • Религија • Камено време • Метално време • Наколни живеалишта • Материјални остатоци • Археологија • Тотем • Тотемизам • Анима • Анимизам 	<ul style="list-style-type: none"> • Демонстративен метод – работа со карта на Македонија, Балканот, Европа, Азија, Африка од праисторијата; - работа со илустративен материјал: слики, макети (историски извори); анализа на слики и цртежи. • Елемент – филм, ДВД, камено време, метално време; документарен филм „Неандерталец“. • Реконструирање на животот (првите живеалишта, првите орудија во камено и метално време) и стопанските дејности (поделбата на трудот и на дејностите итн.) на луѓето. • Истражување на локалната средина, географските и историските објекти и карактеристиките на локалните историски остатоци за родокрајната историја.

Цели	Содржини	Поими	Активности и методи
<ul style="list-style-type: none"> • да ги запознае првите форми на верувања кај луѓето во разни натприродни сили и други верувања поврзани со нивниот живот и со објаснување на нивното потекло; • да ги знае најзначајните археолошки локалитети во Македонија; • да се запознае со артефактите, изворите, археолошките и историските податоци од предисторијата на Македонија. 	<ul style="list-style-type: none"> • Балканот и Македонија во праисторијата 	<ul style="list-style-type: none"> • Кокино • Виничко кале • Говрлево 	<p>(Теренска настава: посета на локалитети, музеи, изложби итн. Посебно археолошки музеј и археолошки локалитети.)</p> <ul style="list-style-type: none"> • Организирање на интерактивна настава со наставникот за ликовно образование и изработка на илустрации и цртежи за животот на луѓето во праисторијата. • Изработка на макети за живеалиштата, предмети од животот на луѓето во предисторијата. <p>Запознавање со археолошките извори од предисторијата на Македонија преку фотографии, посета на музеи и локалитети.</p>

РЕЧНИТЕ ЦИВИЛИЗАЦИИ НА СТАРИОТ ИСТОК

Цели	Содржини	Поими	Активности и методи
<p>Ученикот/ученичката:</p> <ul style="list-style-type: none"> • да ја знае појавата и развитокот на најстарите речни цивилизации и држави и нивното уредување; • да ја сфати улогата на природните фактори во појавата на старите цивилизации и на првите држави: Кина, Индија, Месопотамија, Египет; • да се запознае со социјалната структура на населението; • да го запознае начинот на живеење на луѓето (улогата на жената преку анализа на ликот на Клеопатра, образованието на децата, занимањата, исхраната, облекувањето, лекувањето); • да се запознае со достигнуањата во градежништвото, уметноста и науката кај најстарите цивилизации; • да се запознае со верувањата и нивните специфичности кај одделни стари народи; • да се запознае со убавите дела создадени од народите на стариот Исток. 	<ul style="list-style-type: none"> • Најстарите цивилизации • Старата египетска држава • Културата и верувањата на народите на стариот Исток 	<ul style="list-style-type: none"> • Цивилизација • Стар Исток • Роб • Ропство • Иригација • Свинга • Фараон • Пирамида • Саркофаг • Мумија • Балсамирање • Сlikовно писмо (хиероглиф) • Клеопатра • Клинесто писмо • Еп • Многубоштво • Храм • Свештенство 	<ul style="list-style-type: none"> • Разгледување карти: воочување и споредување на картата на светот сега и во минатото; карти на Азија, Африка (историски атлас). • Читање текстови од историска читанка и од други пишувани материјали. • Демонстрирање на слики, нивно опишување и поврзување на илустрацијата со соодветен историски настан, личност, време (користење на слики, цртежи; елемент - филмови за Египет; Кина, Индија; дијафилм: општествата во државите на стариот Исток; употреба на видеозаписи; документарен филм „Нефертити“. • Животот на Клеопатра. • Следење на делови од долгометражни ТВ филмови и водење разговор. • Реализација на проектни задачи: изработка на проекти, паноа, портфолија и сл. за Египет, Месопотамија, Индија, Кина, по избор на ученикот.

БАЛКАНОТ ВО СТАРИОТ ВЕК¹

Цели	Содржини	Поими	Активности и методи
<p>Ученикот/ученичката:</p> <ul style="list-style-type: none"> • да се запознае со различните народи кои го населувале Балканот во стариот век; • да се запознае со природните услови, местоположбата и населението на Хелада; • да се запознае со Хомеровото време и почетоците на хеленската колонизација; • да го сфати постанокот на полисите (градови – држави) и нивните меѓусебни односи; • да ги воочи разликите во државното и општественото уредување меѓу Атина и Спарта; <ul style="list-style-type: none"> • да се запознае со верувањата на Хелените, нивната религија и митологија; • да знае за појавата и значењето на Олимписките игри во животот на Хелените; • да го запознае начинот на живеење на луѓето (улогата на жената, образованието на децата, занимањата, исхраната, облекувањето, лекувањето); 	<ul style="list-style-type: none"> • Хелада <ul style="list-style-type: none"> • Спарта и Атина <ul style="list-style-type: none"> • Културата на Хелените 	<ul style="list-style-type: none"> • Хелада • Хелени • Полис • Демос • Демократија • Аристократија <ul style="list-style-type: none"> • Колонија • Колонизација <ul style="list-style-type: none"> • Театар • Комедија • Трагедија • Митологија • Уметност • Филозофија • Олимписки игри 	<ul style="list-style-type: none"> • Работа со карта на Балканскиот Полуостров; • карта -Хелада во стариот век; • користење на историски атлас; • текст метод: читање на изворни и уметнички текстови; текстови од историска читанка; • читање грчки митови; • проекција на дијафилмови; • Стара Хелада; анимиран филм „Одисеј“. <ul style="list-style-type: none"> • Изработка на Венов дијаграм за споредување – Атина – Спарта; <ul style="list-style-type: none"> • анализа на илустрирани материјали: слики на споменици на хеленската култура.

¹Историјата на Хелада, Рим и Илирите да се изучува преку секојдневното живеење, култура, обичаи, а не преку војните.

Цели	Содржини	Поими	Активности и методи
<ul style="list-style-type: none"> • да ја осознава богатата духовна и материјална култура на Хелените (книжевност, театар, архитектура, градежништво, уметност, наука); • да се запознае со природните услови, географското пространство и потеклото на Илирите; <ul style="list-style-type: none"> - да се запознае со илирските племиња и нивниот начин на живеење; • да го запознае процесот на создавањето и развојот на илирските кралства на Балканот; • да го запознае начинот на живеење на луѓето (улогата на жената, образованието на децата, занимањата, исхраната, облекувањето, лекувањето); <ul style="list-style-type: none"> - да се запознае со јазичните и културните специфичности на Илирите и со нивната религија. 	<ul style="list-style-type: none"> • Илири • Илирски кралства • Културата на Хелените 	<ul style="list-style-type: none"> • Илириј • Илирија • Крал • Кралство • Гусарење • Култ • Теута • Задгробен живот • Утврдени населби • Материјални остатоци 	<ul style="list-style-type: none"> • Работа со карта на Балканскиот Полуостров; карта - Илирите во стариот век. • Животот на Теута. • Анализа на илустрирани материјали: слики на споменици на културата на Илирите.

МАКЕДОНИЈА ВО СТАРИОТ ВЕК

Цели	Содржини	Поими	Активности и методи
<p>Ученикот/ученичката:</p> <ul style="list-style-type: none"> • да го осознае најстариот период на македонската историја, нејзината територија, природните услови и населението; • да се запознае со формирањето на државата; - да го објаснува потеклото и името на Македонија; • да го сфати значењето на реформите во јакнењето на Македонската држава во времето на Филип II; • да се запознае со доаѓањето на Александар III Македонски на чело на државата; • да се запознае со ширењето на македонската држава и нејзиното значење; • да се запознае со личноста на Александар III (образование, воспитание, издигнување на Александар во голем владетел); • да ја сфати визијата на Александар III Македонски за рамноправност, толерантност и заедничко живеење на народите. • да ја идентификува посебноста на македонската култура, јазик, обичаи, начин на живеење. 	<ul style="list-style-type: none"> • Македонската држава Филип II • Македонската држава во времето на Филип II • Македонската држава во времето на Александар III Македонски • Александар III Македонски Културата на Македонците 	<ul style="list-style-type: none"> • Горна Македонија • Долна Македонија • Македон • Народно собрание • Хетајри • Филип • Пела • Олимпија • Александар Македонски (Велики) • Статер • Свет град • Каусија • Букефал • Фаланга • Гордиев јазол • Фаланга 	<ul style="list-style-type: none"> • Работа со илустрации и карти. • Карта на Македонија. • Карта на Македонската држава во IV век пр.н.е.. • Историски атлас; • Слики – Пела, Филип II, портрет на Александар III, Македонски. • Читање на говорите на Демостен (Филипики). • Мозаик од битката на Ис. • Македонското сонце. • Светилникот Фарос. • Животот на Александар. • Митот за Букефал. • Изработка на грозд за старата Македонска држава; • Изработка на Т-табела за Хелените и Македонците и за другите соседни народи (сличности и разлики). • Анализа на илустрирани материјали: слики на споменици на културата на античките Македонци.

Цели	Содржини	Поими	Активности и методи
<ul style="list-style-type: none"> • да се запознае со причините за распаѓањето на Македонската држава на Александар III Македонски и создавањето на хелениските држави; • да го сфати поимот хеленизам и достигнуањата на хеленистичката култура. 	<ul style="list-style-type: none"> • Хелинистички период 	<ul style="list-style-type: none"> • Хеленизам • Хеленизација 	

СТАР РИМ

Цели	Содржини	Поими	Активности и методи
<p>Ученикот/ученичката:</p> <ul style="list-style-type: none"> • да се запознае со територијата, населението и постанокот на градот Рим и на Римската држава; • да го запознае општественото уредување и внатрешните борби во државата; • да се запознае со државното уредување на Римската држава; • да знае за подемот и проширувањето на државата на три континенти; • да ги воочи разликите во положбата и начинот на живот на различните слоеви на населението; • да го запознае начинот на живеење на луѓето (улогата на жената, образованието на децата, занимањата, исхраната, облекувањето, лекувањето); 	<ul style="list-style-type: none"> • Настанок на Римската држава • Јакнење и проширување на Римската држава • Внатрешни борби во Римската држава 	<ul style="list-style-type: none"> • Патриции • Плебејци • Сенат • Народно собрание • Форум • Легија • Гладијатори • Катапулт • Колонат • Република • Царство • Трибун • Конзул • Амфитеатар • Колосеум • Терми • Аквадукт (водовод) 	<ul style="list-style-type: none"> • Карта на Апенинскиот Полуостров. • Карта – Римски освојувања. • Историски атлас. • Историска читанка. • Радиоемисија: Кои биле Етрурците. • Портрет – Ханибал, римски пешак. • Слика – Браќата Грах. • Дијафилм – Старт Рим. • Долгометражен филм - Антички Рим.

Цели	Содржини	Поими	Активности и методи
<ul style="list-style-type: none"> • да знае за реформите на браќата Граси, Спартаковото востание и граѓанските војни во империјата; • да ги сфати причините за слабеењето на државата и нејзиното распаѓање; • да се запознае со културните вредности на Римската држава (книжевност, наука, уметност, религија, градежништво и др.); • да знае за појавата и ширењето на христијанството во Римската држава, односот на државата кон христијаните и прифаќањето на христијанството за државна религија. 	<ul style="list-style-type: none"> • Римска култура • Појава на христијанството 	<ul style="list-style-type: none"> • Латински јазик • Катакомби • Исус Христос • Воскреснување • Апостол • Библија • Црква 	<ul style="list-style-type: none"> • Анализа на илустрирани материјали: слики на споменици на културата на стариот Рим. • Текстови за настанувањето, ширењето на христијанството и неговото влијание во Европа.

ВЛИЈАНИЕТО НА РИМСКАТА ИМПЕРИЈА НА БАЛКАНОТ

Цели	Содржини	Поими	Активности и методи
<p>Ученикот/ученичката:</p> <ul style="list-style-type: none"> • да се запознае со ширењето на римската империја на Балканот (Македонија); • да се запознае со отпорот на народите на Балканот против римската власт; • да се запознае со за појавата и ширењето на христијанството на Балканот; • да ги осознае вредностите на римската култура на Балканот (начин на живеење, религија, писменост, градежништво, уметност и др.); • да се запознае со придобивките од времето на владеењето на римската империја (изградба на патишта, градови други градби на Римјаните во Македонија); • да ги сфати причините за опаѓањето и пропаѓањето на Римското Царство. 	<ul style="list-style-type: none"> • Ширењето на Римското Царство на Балканот и Македонија • Отпорот против римската империја од страна на народите на Балканот • Појава и ширење на христијанството на Балканот и во Македонија • Културата во времето на римското владеење • Пропаѓање на Римската држава 	<ul style="list-style-type: none"> • Провинција • Сојуз • Денар • Романизација • Христијанизација • Христијански општини • Послание • Базилика • Мозаик • Источно Римско Царство • Западно Римско Царство 	<ul style="list-style-type: none"> • Работа со карта на Балканскиот Полуостров. • Читање историски атлас, текстови од историска читанка. • Разгледување илустрации. • Запознавање со архелешките извори и локалитети во Македонија од времето на римското владеење преку фотографии, посета на музеи и локалитети.

3. ДИДАКТИЧКИ ПРЕПОРАКИ

При реализацијата на наставната програма по историја наменета за учениците од VI одделение се поаѓа од развојните можности, возраста, способностите и интересите на учениците. Наставните содржини се изучуваат преку историјата на секојдневното живеење, културата, обичаите, а не преку војните. Наставникот ги поттикнува учениците да се запознаат и да ги сфатат историските процеси, а не инсистира на фактографско помнење на сите датуми од историскиот период што се разработува.

Насоки за меѓуѓредмејно ѝоврзување

Оваа наставна програма е структурирана за да поттикнува кај ученикот интегриран развој во сфаќањата на општествениот развој во историскиот период, а целите, содржините и активностите се компонирани за меѓусебно поврзување на одредени теми и содржини со наставните предмети од општествената група на науки (мајчин јазик, ликовна и музичка уметност, географија, општество, граѓанска култура и др.).

Прејораки за корисѝење на ѝодишниот фонѝ

Препораките за годишниот фонд на часови се дадени само како ориентација заедно со конкретните цели и теми/содржини. Предметниот наставник не се ограничува во прераспоредувањето на темите и содржините според потребите при реализацијата, туку сопствената креативност и поинаквото користење на часовите треба да го проценува според достигнуањата на неговите ученици, т.е. според промените во квалитетот на знаењата и способностите кои тие ги постигнуваат.

Насѝавни средсѝива:

- учебник по историја наменет за учениците во VI одделение по избор на училиштето, а одобрен од министерот за образование и наука;
- користење на пошироката околина, односно истражување на локалната средина на историски и географски објекти и остатоци на археолошки ископини од национална вредност;
- користење на историски карти, атласи, текстови, постери, фотографии, цртежи, карикатури, албуми, макети, хронолошки таблици итн.;
- користење енциклопедии, речници, списанија итн.;
- користење аудио-визуелни средства - документарни и ТВ-филмови, Интернет, образовни софтвери итн.

4. ОЦЕНУВАЊЕ НА ПОСТИГАЊАТА НА УЧЕНИЦИТЕ

Според поставените цели на наставната програма по историја наставникот во текот на наставниот процес редовно ги следи и вреднува знаењата и постигањата на учениците и ги прибира показателите за нивните активности, потоа мотивираноста за учење - оваа компонента е основен и составен дел на планирањето на наставникот за наставата и учењето.

За проверување и оценување на постигањата на учениците во рамките на наставниот материјал и наставните теми дадени во наставната програма, наставникот треба да ги има предвид следниве компоненти:

- начин на проверување и оценување:
 - усно излагање;
 - презентација;
- други средства и постапки за следење и оценување:
 - наставни ливчиња;
 - ученички квиз;
 - играње на улоги.

Последиците на учениците во текот на годината се оценуваат со описна оценка, а на крајот се изведува бројчана оценка.

5. ПРОСТОРНИ УСЛОВИ ЗА РЕАЛИЗАЦИЈА НА НАСТАВНАТА ПРОГРАМА

Програмата во однос на просторните услови се темели на Нормативот за простор, опрема и наставни средства за деветгодишното основно училиште донесен од страна на министерот за образование и наука со решение бр.07-1830/1 од 28.02.2008.

6. НОРМАТИВ ЗА НАСТАВЕН КАДАР

За реализација на наставната програма по историја за VI одделение на основното деветгодишно образование предвидени се наставници со завршен:

- Филозофски факултет - Институт за историја;
- Педагошки факултет - Институт по историја – географија.

Наставната програма по *историја* за VI одделение на деветгодишното основно образование ја донесе министерот за образование и наука со решение бр. 07-4076/1 од 22.05.2008 год.

ДЕВЕТГОДИШНО ОСНОВНО ОБРАЗОВАНИЕ



ПРИРОДНИ НАУКИ И ТЕХНИКА

**НАСТАВНА
ПРОГРАМА**

Врз основа на член 55 став 1 од Законот за организација и работа на органите на државната управа („Сл. весник на РМ“ бр. 58/00, 44/02 и 82/08) член 25 од Законот за основно образование („Сл. весник на РМ“ бр.4103/08 и 33/2010), министерот за образование и наука донесе Наставна програма по предметот *природни науки и техника* за VI одделение на деветгодишното основно училиште.

1. ЦЕЛИ НА НАСТАВАТА ВО VI ОДДЕЛЕНИЕ

Ученикот/ученичката:

- да го проширува и продлабочува разбирањето на основните природни законitosti и поими за природата околу себе;
- да ги обединува / поврзува концептите и процесите во природата и техниката, преку конкретни примери;
- да ги воочува системите, подреденоста и организацијата на поимите од природата, преку конкретни примери за деловите и движењата во Сончевиот систем, неговите планети и за планетата Земја;
- да стекнува знаења за внатрешната градба на Земјата, за природните појави: земјотреси, вулкани, бури, урагани, цунами, за ерозијата, феноменот плима – осека, врнежите и последиците од загревањето и ладењето;
- да го открива настанокот и видовите на карпи и почви на Земјата;
- да ги разбира и да ги објаснува основните поими за разновидноста на живиот свет;
- да ги познава особините на живиот свет: клеточната градба и животните функции;
- да ги набројува и опишува основните животни функции на живите организми, вклучувајќи го и човекот;
- да ги открива и да ги применува фактите за поврзаноста на сите живи организми преку исхраната;
- да го разбира значењето на фактите за нивоата на еколошката поделба и да ги предвидува условите и последиците врз населувањето на животни заедници;
- да ја открива динамичката природа на природните процеси

и феномени (настанок на карпите, почвите, растење и развој на организмите, последиците за живиот свет: приспособување, распространување);

- да дава аргументирани, логично обмислени одговори на поставените прашања / задачи / проблеми и да презентира заклучоци, поткрепени со докази;
- да претставува податоци во табела, график, шема;
- да умеет да чита и толкува податоци од табела, график, шема, географска карта, глобус;
- да изработува и да предлага план за изведување едноставен обид;
- да прифаќа и извршува задачи со различен степен на сложеност при истражувањето: поставува прашања, предвидува, ги користи сетилата, користи инструменти (лупа, лењир, вага, компас, карта, глобус, микроскоп), запишува и обработува податоци.
- да учествува активно во работата на групата и при дискусиите;
- да покажува подготвеност за преиспитување на своите мислења и почит кон мислењата на другите;
- да го разбира значењето на исполнување на зададената задача во зададените рокови;
- да покажува подготвеност да им помогне на другите, особено при работа во група.

Наставниот предмет *Ѓприродни науки и шехника* е застапен со 3 часа неделно - 108 часа годишно.

2. КОНКРЕТНИ ЦЕЛИ

Тема: ПЛАНЕТАТА ЗЕМЈА ВО ВСЕЛЕНАТА

Цели	Содржини	Поими	Активности и методи
<p>Ученикот/ученичката:</p> <ul style="list-style-type: none"> • да ги опишува вселената и ѕвездите; • да се здобие со претстава за вселенскиот простор; • да ги разликува и класифицира небеските тела; • да ги објаснува карактеристиките на Сонцето; • да ги опишува карактеристиките на Месечината; • да го разбира појавувањето на месечевите мени; • да ги опишува појавите на метеорите и кометите; • да развива сопствени претстави за местото на човекот и животот во вселената. 	<ul style="list-style-type: none"> • Вселена, Сонце и Сончев систем • Небеските тела во вселената 	<ul style="list-style-type: none"> • Вселена • Свезда • Cosвездие • Галаксија • Млечен пат • Природен сателит • Месечина Месечеви мени • Метеор • Комета 	<ul style="list-style-type: none"> • Видеопрезентации за вселената, за ѕвездите, планетите. • Читање текстови за темата. • Посета на планетариум. • Истражување: набљудување на ѕвездено небо. • Изработка на пано за различните форми на Месечината (мени). • Видеопрезентации. • Стимулирање на создавање кратери. • Организирање на разговор за човекот и вселената, за првото патување на човекот на Месечината. • Видеопрезентации за небеските тела и појави.

Тема: ЗЕМЈАТА Е ДИНАМИЧЕН СИСТЕМ

Цели	Содржини	Поими	Активности и методи
<p>Ученикот/ученичката:</p> <ul style="list-style-type: none"> • да ја препознава внатрешната градба на Земјата со помош на графика/модел; - да ги објаснува внатрешните и надворешните промени на Земјата; • да ги препознава и селектира природните појави: земјотреси, цунами, вулкани, бури, плима, осека, врнежи, ерозија; • да го објаснува настанувањето на природните појави; • да ги набројува влијанијата и причините за настанокот на карпите; • да ги разликува видовите карпи (напластени, магматски, изменети); • да го објаснува настанокот на почвениот слој; • да ги разликува и класифицира почвите (песокливи, глиненни); • да го објаснува стопанското значење на почвите. 	<ul style="list-style-type: none"> • Внатрешна градба на Земјата • Природни појави на Земјата • Настанок на карпите и видови карпи • Настанок на почвите и видови почви 	<ul style="list-style-type: none"> • Земјини сфери • Земјотреси • Цунами • Вулкани • Бури • Плима • Осека • Врнежи • Ерозија • Карпи • Почва 	<ul style="list-style-type: none"> • Изработување модели (на пр.:пресечено топче и глина) за внатрешниот пресек на Земјата. • Изработување на цртежи на плакатна хартија за внатрешната градба на Земјата. • Видеопрезентација за карактеристиките на јадрото и Земјините обвивки. • Читање текстови за природните појави и последиците од внатрешните и надворешните промени на Земјата. • Изработување динамичен модел на вулкан. • Видеопрезентација на вулканска ерупција. • Изработување на фотоалбум за природните појави на Земјата. • Набљудување на различните видови карпи и почви. • Изработување модел на почвени слоеви. • Изработување на збирки од различни видови карпи и почви.

ТЕМА: ОСОБИНИ НА ЖИВИОТ СВЕТ

Цели	Содржини	Поими	Активности и методи
<p>Ученикот/ученичката:</p> <ul style="list-style-type: none"> • да ја открива разновидноста и сродноста на живите организми; • да ги разбере одликите на живите организми; • да ја разбира клеточната градба на организмите, едно и повеќеклеточноста; • да ги именува формите, составните делови на клетката (растителна и животинска) и нивните функции со помош на графика; • да ги воочува и наведува сличностите и разликите во градбата меѓу животинската и растителната клетка; <ul style="list-style-type: none"> • да го открива значењето на исхраната во однос на сите други животни особини и процеси; • да разбере дека растенијата ја произведуваат храната во зелените делови од материи од почвата, од воздухот и сончевата светлина; • да осознае дека животните се потрошувачи на храната; • да ја објаснува поврзаноста на растенијата и животните преку исхраната (синџири на исхраната); <ul style="list-style-type: none"> • да го разбира дишењето како размена на гасовите помеѓу организмот и животната средина; 	<ul style="list-style-type: none"> • Живите организми се одликуваат со клеточна градба и животни процеси <ul style="list-style-type: none"> • Исхраната ги условува другите животни процеси <ul style="list-style-type: none"> • Растенијата ја произведуваат храната за себе и за другите организми <ul style="list-style-type: none"> • Дишењето е основна биолошка особина 	<ul style="list-style-type: none"> • Клеточна градба • Клетка • Клеточна обвивка • Цитоплазма • Јадро • Едноклеточни организми, • Микроорганизми • Повеќеклеточни организми • Храна • Исхрана • Произведувачи • Потрошувачи • Тревојади • Месојади • Сештојади • Синџири на исхраната • Дишење 	<ul style="list-style-type: none"> • Правење збирки на ниво на паралелката од конзервиран материјал од собрани примероци растенија и животни. • Подготвување албуми со графика за различни облици на живи организми и животни процеси. • Набљудување на различни одлики на животни (движење, хранење, осетливост и др.). • Изработување на модел на клетка. • Демонстрирање - микроскопирање на препарати од: растителна клетка, животинска клетка, микробна клетка. • Микроскопирање на барски едно - и повеќеклеточни организми. • Истражување за создавање храна (скроб) кај растенијата. • Истражување на исхраната на жаба, аквариумска риба, полжав, птица и др. • Изработување листи со податоци за делови на растенијата кои служат во исхраната на човекот. • Изработување на листа на здрава храна. • Изработување на едноставни синџири на исхрана на паноа, колажи за ливада (копнена животна заедница) и за езеро (водна животна заедница). • Следење на видеозаписи за едноставни синџири на исхраната.

Цели	Содржини	Поими	Активности и методи
<ul style="list-style-type: none"> • да сфати дека растенијата дишат со помош на сите органи; • да осознае дека животните дишат со помош на органи за дишење кои се различни во зависност од животната средина; • да разбере дека организмот се ослободува од непотребните и штетните материји; • да го поврзува движењето кај животните со исхраната; • да разбере дека начините за движење зависат од животната средина; • да ги споредува начините и органите за движење кај познати претставници со животните средини и нивната исхрана; • да разбере дека растенијата ограничено се движат; • да ја сфати осетливоста кај животните како врска на организмот со средината; • да го разбира значењето и да ги применува поимите поврзани со осетливоста; • да ги опишува своите претстави за врските меѓу сетилата, исхраната, начинот на движењето и одбраната од опасностите; • да ги објаснува врските (осетливоста) на едно животно и средината; 	<ul style="list-style-type: none"> • Ослободување од штетни материји • Движењето како биолошка особина • Осетливост на дразби 	<ul style="list-style-type: none"> • Размена на гасови • Органи за дишење • Излучување • Движење • Органи за движење • Осетливост • Дразба • Органи за примане дразби • Заштита од силни дразби 	<ul style="list-style-type: none"> • Истражување на последиците кога различни животински органи за дишење се ставени на воздух и во вода. • Истражување на дишење на едно животно (риба во вода при мирување и во движење, броење на движењата на жабрите во минута, запишување на податоци). • Истражување на дишење на едно растение и едно животно под стаклено своно. • Изработување на едноставен механизам за филтрирање на обоен раствор. • Набљудување и споредување на движења на животни (риба во вода, цицач на копно и во вода, инсект на копно (мравка), инсект во воздух (пеперутка, мува). • Набљудување на приспособеноста на формата на органите за движење на почва - нозе, во вода - перки, во воздух - крилја. • Набљудување на придвижување на растение кон светлината - пченица.

Цели	Содржини	Поими	Активности и методи
<ul style="list-style-type: none"> • да го разбира растењето, размножувањето, умирањето како фази од животниот циклус на секој жив организам; • да го сфаќа растењето и бесполовото размножување кај растенијата; • да го разбира размножувањето кај организмите како начин за опстанок; • да ги осознава развојните фази во тек на растењето кај човекот; • да го прифаќа стареењето и умирањето како природни фази во животниот циклус на секоја единка. 	<ul style="list-style-type: none"> • Животен циклус кај растенијата и животните 	<ul style="list-style-type: none"> • Растење • Развивање • Бесполово размножување • Полово размножување • Оплодување • Стареење • Умирање 	<ul style="list-style-type: none"> • Истражување на сопствени сетилни искуства со исклучување на по едно сетило (вид, слух, топло - студено, мирис), запишување и анализирање на податоците. • Истражување на осетливоста на едно растение во услови на променета осветленост или температура. • Истражување на растење на учениците: мерење, бележење и споредување на податоците на почетокот и на крајот на учебната година. • Следење на видеозаписи за животниот циклус на растенијата, животните и за човекот. • Разговарање за проблемите и предностите при растењето на учениците.

ТЕМА: ЕКОЛОГИЈА

Цели	Содржини	Поими	Активности и методи
<p>Ученикот/ученичката:</p> <ul style="list-style-type: none"> • да ги именува и објаснува основните еколошки поими; • да ги набројува основните услови во животните средини кои влијаат врз животниот свет; • да наведува примери за видови на животни заедници, живеалишта и екосистеми; • да го разбира местото на единката во животната заедница; • да набројува видови на шуми во зависност од климатските услови; • да ги наведува еколошките услови и животните заедници на шумите во умерениот појас, дождовните шуми, во пустините, во поларните области и морскиот екосистем; • да ги препознава и да ги објаснува причините за предаторство, симбиоза и паразитизам; • да го разбира влијанието на човекот врз екосистемите. 	<ul style="list-style-type: none"> • Нивоа на еколошка поделба • Видови на екосистеми • Односи во животниот свет 	<ul style="list-style-type: none"> • Единка • Животна заедница • Живеалиште • Екосистем • Шума во умерениот појас • Дождовна шума • Пустина • Морски екосистем • Поларен екосистем • Симбиоза • Паразитизам • Предаторство 	<ul style="list-style-type: none"> • Посета на училишниот парк и разговор за природното опкружување. • Набљудување и откривање на видовите животни заедници во опкружувањето. • Изработување проект за животните заедници во локалното опкружување: • Набљудување и водење дневник за едно животно (единка), за едно растение, за локалната река, за функционирање на зоолошката градина. • Изработка на цртеж - шумски екосистем (по сопствен избор) со слики на типични претставници од растителните и животинските заедници во него. • Користење на Интернет за пребарување и разгледување на различни видови на шуми со нивните растителни и животински претставници. • Опишување на примери за симбиоза меѓу два организма. • Примери за паразитизам меѓу домаќин и паразит. • Опишување на односот на грабливката кон пленот. • Примена (пребарување) на ЦД и на Интернет енциклопедии.

ТЕМА: ПРИРОДНИТЕ НАУКИ ВО СЕКОЈДНЕВНИОТ ЖИВОТ

Цели	Содржини	Поими	Активности и методи
<p>Ученикот/ученичката:</p> <ul style="list-style-type: none"> • да сфати дека природните науки имаат широка примена во секојдневниот живот; • да ја согледува поврзаноста помеѓу природните науки и технолошките откритија; • да сфати дека до големите откритија човекот доаѓал преку долготрајни истражувања, а понекогаш и случајно; <ul style="list-style-type: none"> • да ја согледа важноста на мерењето, читањето и толкувањето на резултатите како битни фактори за нови откритија; • да мери и да очитува податоци од инструменти; <ul style="list-style-type: none"> • да го согледа значењето на природните науки во добивањето и зачувувањето на храната во исправна состојба; • да го поврзе добивањето на леб, оцет, кисело млеко, зимница, со присуството на некои микроорганизми; • да опишува постапки за добивање на: леб, кисело млеко и оцет; • да наведува примери за позитивниот и негативниот ефект на микроорганизмите; • да наведува постапки за зачувување на храната во исправна состојба (сушење, замрзнување, скиселување); 	<ul style="list-style-type: none"> • Примена на природните науки во секојдневниот живот <ul style="list-style-type: none"> • Постапки на мерење во секојдневниот живот <ul style="list-style-type: none"> • Природните науки и производството на храна <ul style="list-style-type: none"> • Природните науки и производството на материјали корисни за човекот 	<ul style="list-style-type: none"> • Технолошки откритија <ul style="list-style-type: none"> • Храна • Микроорганизми • Квасец • Млечни производи <ul style="list-style-type: none"> • Оцет • Конзервирање на храна 	<ul style="list-style-type: none"> • Читање на текстови од енциклопедии, од историски читанки, атласи и сл. за значајни откритија, начинот на животот во различни периоди и сл. • Дискусија (наведување примери) за примената на природните науки во секојдневниот живот. • Пребарување на Интернет. <ul style="list-style-type: none"> • Мерење на температура. • Читање на податоци од водомер. • Следење на временски карти на Интернет. <ul style="list-style-type: none"> • Посета на работилница за добивање на леб (погон). • Пренесување на искуство од страна на родител, експерт и сл. • Истражувања: <ul style="list-style-type: none"> – производство на леб; – поткиселување на млеко. • Добивање оцет. • Зачувување на храната во исправна состојба. • Разговори за расипувањето на храната и како тоа да се спречи.

Цели	Содржини	Поими	Активности и методи
<ul style="list-style-type: none"> • да опишува како се добива стакло и стаклени производи; • да разбира дека преку истражувањата се добиваат нови материјали (пластични материјали и лекови); • да ја сфати опасноста од употреба на лекови без препорака од лекар; • да објаснува за потребата и користа од рециклирањето; • да стекнува навики за класирање на употребените материјали (хартија, стакло, метал и пластика) за рециклирање; • да набројува производи кои можат повторно да се искористат; • да го објаснува значењето и потребата на чиста вода за пиење; • да го опишува прочистувањето на морската вода во вода за пиење; • да открие дека објекти со хидро/аеродинамичен облик побрзо се движат во средината; • да наведува примери за претворање на енергијата од еден во друг облик во секојдневниот живот (ветерница, воденица, хидроцентра, сончев колектор, ласер, динамо на точак, сијалица, миксер, греалка); • да ја осознае примената на светлината во новите технологии (ласери). 	<ul style="list-style-type: none"> • Рециклирање; повторна употреба на производите • Улогата на науките во разрешување на недостигот на чиста вода за пиење • Движење низ водна и воздушна средина • Добивање енергија во различни облици и нејзина употреба 	<ul style="list-style-type: none"> • Стакло • Пластични материјали • Лекови • Рециклирање • Ветерница • Воденица • Сончев колектор 	<ul style="list-style-type: none"> • Видеозаписи за добивање на стакло и стаклени производи. • Видеозаписи за добивање на лекови (пеницилин, ацетисал). • Видеозаписи за примена на пластичните материји. • Изработување на табела со материјали и производи кои може да се рециклираат или повторно да се употребуваат. • Работа во групи: рециклирање на хартија (весници). • Изведување експеримент со кој се прикажува отстранување на сол од вода со загревање. • Видеозапис за процесот на прочистување на водата. • Истажување на потрошувачка на вода во домаќинствата и изнаоѓање начини за заштеда. • Истражување на движење на објекти со хидро/аеродинамичен облик во воздушна и водена средина. • Демонстрирање на обиди за да се прикаже претворањето на енергија од еден во друг облик, преку примена на различни уреди од домаќинството. • Пронаоѓање податоци за примената на ласер, ЦД.

3. ДИДАКТИЧКИ ПРЕПОРАКИ

□ Насоки за меѓупредметно поврзување

Наставниот предмет природни науки и техника содржи меѓупредметно поврзани цели, содржини и активности. Со оглед на фактот што наставната програма е структурирана за да поттикнува кај ученикот интегриран развој во сфаќањето на природата и техниката, се очекува и планирањето на наставата да ја следи оваа глобална цел. Целите и содржините од овој наставен предмет се компонирани од аспект на сите природни науки и нивната примена во секојдневниот живот. Сите цели и содржини треба да го промовираат кај ученикот разбирањето на единството, целовитоста и променливоста на природата, природните објекти, феномени и процеси, за да поттикнат кај него создавање на применливи знаења, навики и вештини.

□ Препораки за користење на годишниот фонд на часови

Препораките за годишниот фонд на часовите се дадени како ориентација заедно со конкретните цели и теми/содржини, што секако не треба да го ограничува нивното прераспределување, според потребите при реализацијата. Поинаквото користење на часовите треба да го проценува предметниот наставник според достигнуањата на неговите ученици, т.е. според промените во квалитетот на знаењата и резултатите кои тие ги постигнуваат.

Наставниот предмет природни науки и техника во VI одделение се изучува со 3 часа неделно, односно 108 часа годишно.

□ Наставни средства:

- учебник избран на ниво на училиштето за соодветниот предмет, одобрен од министерот;
- други извори за учење во непосредната околина – предмети и објекти во природата;
- енциклопедии, атласи, карти, глобус и сл.;
- лабораториски прибор, лупа, линијар, вага, компас, микроскоп;
- Интернет, образовни софтвери;
- светски признати списанија од областа на природните науки;
- визуелни средства (слики, цртежи, апликации, фолии, паноа, модели, макети и др.);
- аудио-визуелни средства (графоскоп, дигитален фотоапарат, дигитална камера, телевизор, ДВД – плеер, видеоплеер, компјутер, ЛЦД проектор и др.).

4. ОЦЕНУВАЊЕ НА ПОСТИГАЊАТА НА УЧЕНИЦИТЕ

Следење на постигањата на учениците

□ Во текот на наставата редовно се следат и вреднуваат постигањата (промените) на учениците, се прибираат показатели за нивните активности, мотивираноста за учење, соработката со другите и сл. (формативно оценување), со цел да се воспостават врски помеѓу учењето, поучувањето и оценувањето. Следењето на постигањата на учениците е составен дел на планирањето на наставата и на учењето.

□ Оценувањето треба да се базира врз користење на повеќе различни методи за да се намалуваат слабостите и за да се земаат предвид различните стилови и predispozicii за учење на учениците. Притоа, проверувајќи го напредокот во постигањата на учениците, наставникот може да ги насочува учениците кон поставените цели на наставата.

□ Оценувањето треба да биде праведно, т.е. да се спроведува непристрасно, како при вреднувањето на постигањата, така и при интерпретацијата и користењето на резултатите.

□ Оценувањето треба да се врши транспарентно, што подразбира дека учениците треба точно да знаат кои се целите на наставата, кои се очекуваните постигања и како тие постигања ќе се оценуваат. Тоа значи дека учениците треба да знаат зашто и што треба да научат и што, како и кога ќе се оценува.

□ Учениците и родителите континуирано треба да имаат увид во оценувањето.

□ *Начини на проверување и оценување:*

- усни одговори на прашања поставени од наставникот или од ученици, разговор меѓу наставникот и учениците и разговор меѓу учениците;
- писмени извештаи на податоци од истражувањата;
- практична изведба (вежби, моделирање, изработка на цртежи, скици, други графички материјали, примена на формули и сл.);
- проектна работа (набљудување, предвидување, собирање податоци и објекти, мерења, запишување и прикажување на податоците, презентирање);
- работа во група.

□ *Други средства и податоци за следење и оценување:*

- разговор-дијалог наставник-ученик;
- контролни листови, тестови на знаења;
- домашни работи;
- чек листи.
- На крајот од VI одделение се реализира интерно проверување на постигањата со екстерно подготвени стандардизирани тестови.

5. ПРОСТОРНИ УСЛОВИ ЗА РЕАЛИЗАЦИЈА НА НАСТАВНАТА ПРОГРАМА

Програмата во однос на просторните услови се темели на Нормативот за простор, опрема и наставни средства за деветгодишното основно училиште донесен од министерот за образование и наука со решение бр. 07-1830/1 од 28. 02. 2008 година.

6. НОРМАТИВ ЗА НАСТАВЕН КАДАР

Воспитно-образовната работа во VI одделение може да ја изведува лице кое завршило:

- двопредметна група: биологија – хемија, ПМФ и се здобило со сертификат од страна на БРО, за изведување на настава по предметот природни науки и техника;
- еднопредметна група биологија - наставна насока, ПМФ и се здобило со сертификат од страна на БРО, за изведување на настава по предметот природни науки и техника;
- еднопредметна група географија - наставна насока, ПМФ и се здобило со сертификат од страна на БРО, за изведување на настава по предметот природни науки и техника;
- еднопредметна група хемија - наставна насока, ПМФ и се здобило со сертификат од страна на БРО, за изведување на настава по предметот природни науки и техника;
- еднопредметна група физика - наставна насока, ПМФ и се здобило со сертификат од страна на БРО, за изведување на нас-

тава по предметот природни науки и техника.

Со оглед на фактот што кај нас на високообразовните институции за наставен кадар се уште не постои студиска група за образование на наставен кадар кој може да ја реализира наставната програма за предметот природни науки и техника, постоечкиот наставен кадар кој е цитиран, треба се здобие со сертификат од страна на БРО, за завршена обука за изведување настава по природни науки и техника. Ова решение ќе се применува се до дипломирањето на наставен кадар на соодветна студиска група.

7. ОЧЕКУВАНИ РЕЗУЛТАТИ

Ученикот/ученичката:

- разбира поврзаност на природните науки и техниката;
- истражува објекти и материји во природата, користејќи го техничкиот контекст;
- собира и евидентира податоци и објекти од своето природно опкружување и ја препознава нивната примена во техниката;
- опишува вселена, Сонце, Сончев систем и небески тела;
- ги изложува сопствените претстави за местото на човекот во вселената;
- објаснува внатрешна градба и промените на Земјата;
- објаснува настанување на природните појави и ги селектира;
- набројува влијанија и причини за настанок на карпите, видови карпи, почвениот слој, разликува и класифицира почви и го објаснува стопанското значење на почвите;
- ја разбира разновидноста и сродноста на живите организми, преку нивните општи одлики и клеточната градба на организмите, едноклеточноста и повеќеклеточноста;
- ги разбира и ги наведува сличностите и разликите во градбата меѓу животинската и растителната клетка;
- ги опишува разликите во исхраната кај растенијата и кај жи-

вотните/човекот и нивната поврзаност преку синцирите на исхрана;

- ги наведува најопштите факти за животните процеси (исхраната, дишењето, излучувањето, движењето, осетливоста, растењето и развојот, размножувањето и умирањето) споредувајќи ги кај растенијата и кај животните (човекот);
- ги разбира животните процеси како фази од животниот циклус на секој жив организам;
- образложува разлики во животните процеси меѓу организмите (растенија, животни/човек) кои се условени од влијанијата на животната средина;
- ги наведува и разбира развојните фази во текот на растењето кај човекот;
- ги именува и објаснува основните еколошки поими (животна заедница, живеалиште и екосистем);
- наведува факти за еколошки услови, животни заедници и односи во големите екосистеми;
- искажува свои ставови за влијанието на човекот врз екосистемите;
- умее да ја дискутира широката примена на природните науки во секојдневниот живот;
- го разбира развојот на природните науки и напредокот во технолошките откритија;
- го сфаќа користењето на микроорганизмите во процесите за добивање леб, оцет, кисело млеко, зимница;
- умее да ги класира употребените материјали (хартија, стакло, метал и пластика);
- ја објаснува за потребата и користа од рециклирање на материјалите и продуктите, како и нивната повторна употреба;
- умее да пронајде и да интерпретира популарни текстови за нови материјали (пластични материјали и лекови);
- го објаснува значењето и потребата на чистата вода за пиење и го разбира прочистувањето на морската вода во вода за пиење;
- умее да мери, да очитува и да толкува податоци од инструменти и апарати со кои работел;

- користи сетила и инструменти (лупа, линијар, вага, микроскоп) при истражувањата;
- претставува бројчани податоци во вид на график и табела и усно ги коментира;
- зработува, предлага и дискутира план за изведување едноставен обид;
- активно учествува во работата на групата и при дискусиите;
- покажува подготвеност за преиспитување на своите мислења и почит кон мислењата на другите;
- истрајно исполнува зададена задача, соработува и им помага на другите во групата;
- прифаќа и извршува операции со различен степен на сложеност при истражувањето.

Наставната програма по *природни науки и техника* за VI одделение на деветгодишното основно образование ја донесе министерот за образование и наука со решение бр. 07-668/6 од 05.11.2010 година.

НАСТАВНА ПРОГРАМА

ДЕВЕТГОДИШНО ОСНОВНО ОБРАЗОВАНИЕ



МУЗИЧКО ОБРАЗОВАНИЕ

Врз основа на член 55 став 1 од Законот за организација и работа на органите на државната управа („Сл. весник на РМ“ бр. 58/00 и 44/02 и 82/08) член 25 став 2 од Законот за основно образование („Сл. весник на РМ“ бр.103/8 и 33/2010,), министерот за образование и наука донесе Наставна програма по предметот *музичко образование* за VI одделение за деветгодишното основно училиште.

1. ЦЕЛИ НА НАСТАВАТА ВО VI ОДДЕЛЕНИЕ

Ученикот/ученичката:

- да применува правилна вокална интерпретација;
 - да го развива опсегот на гласот;
 - да пее песни со разновидна мелодиска линија, различни по карактер и содржина;
 - да развива навики за активно слушање музика;
 - да ја усвојува молската скала теориски и по слух;
 - да разликува дур и мол во музичките дела;
 - да се воведува во препознавањето на интервалите;
 - да ја усовршува техниката на свирење на ДМИ (мелодиски и ритмички);
- Љда го демонстрира чувството за колективно музицирање (свирење и пеење);
- да го применува нотното писмо;
 - да ги развива умењата за пеење и свирење на посложен нотен текст;
 - да стекнува позитивен став за народното творештво и народното музичко творештво;
 - да ги спознава основните елементи и карактеристики на народното творештво и народното музичко творештво;
 - да ја користи информативната компјутерска технологија во музичкото изразување;
 - да се оспособува за тимско работење;
 - да се поттикнува за сопствено музичко изразување.

2. КОНКРЕТНИ ЦЕЛИ

I. ПЕЕЊЕ

Цели	Содржини	Поими	Активности и методи
<p>Ученикот/ученичката:</p> <ul style="list-style-type: none"> • да применува правилна вокална интерпретација; • да го развива опсегот на гласот; • да развива чувство за ритам и да идентификува определен ритам; • да пее вежби и песна по ноти со примена на соодветни елементи од музиката писменост; • да се оспособува за групно пеење; • да развива способност за слушно препознавање на дур и мол. 	<ul style="list-style-type: none"> • Пеење по слух <ul style="list-style-type: none"> – Детски, уметнички, народни песни со соодветна содржина и тонски обем (опсег - ла мало - до 2) • Пеење по ноти <ul style="list-style-type: none"> – Пеење на мелодиски вежби и песни со употреба на тоновите ла мало - до 2 и со примена на соодветни елементи од музиката писменост 		<p>Пеење по слух</p> <ul style="list-style-type: none"> – Пеење на кратки мелодиски мотиви со употреба на тонот ла мало – до2; (пр.1: наставникот го пее мотивот, а учениците го повторуваат). – Пеење на детски, уметнички или народни песни со соодветна содржина и тонски обем според постапката на обработка на песна по слух (пр.: обработка на песна по избор на наставникот). <p>Пеење по ноти</p> <ul style="list-style-type: none"> – Пеење на кратки мелодиски мотиви со употреба на тонот ла мало – до2; (пр.1: наставникот го пее мотивот со именување на тоновите, а учениците го повторуваат). – Пеење на детски, уметнички или народни песни со соодветна содржина и тонски обем според постапката на обработка на песна по ноти (пр.: обработка на песна по избор на наставникот). <p><i>Пеење на њедносџавни њесни или вежби со воочување звучносџа на дур и мол њо слух.</i></p> <p>Напомена: Наставникот треба да внимава опсегот на песните да одговара на гласовните можности на учениците (ла мало – до2).</p> <p>Методи:</p> <ul style="list-style-type: none"> – монолошка; – дијалошка; – текст-метода; – демонстративна и др.

II. МУЗИЧКА ПИСМЕНОСТ

Цели	Содржини	Поими	Активности и методи
<p>Ученикот/ученичката:</p> <ul style="list-style-type: none"> • да ја препознава и применува нотата ла (а) и си (х) мало; • да се оспособува за пеење на вежби и песни со примена на нотите ла (а) и си (х) мало; • да го усвои поимот молска скала; • да ја препознава и применува а-мол скалата природен вид; • да ги споредува и разликува Ц-дур скала и а-мол природен вид; • да ги усвои поимите терца, кварта, квинта и септима; • да ги препознава и применува интервалите: терца, кварта, квинта и септима. 	<ul style="list-style-type: none"> • Проширување на опсегот на тоновите и положбата на тонот (нота ла (а) и си (х) мало во петолинието) • Молска тонска скала (а-мол природен вид); • а-мол скала (природен вид) • Интервали: терца, кварта, квинта и септима 	<ul style="list-style-type: none"> – ла (а) мало – си (х) мало – тонски род-мол – природен вид на мол – а-мол скала (природен вид) – терца – кварта – квинта – септима 	<ul style="list-style-type: none"> • Вежби за запишување на нотата ла (а) и си (х) мало; • вежби за визуелно препознавање на нотата ла (а) и си (х) мало; • пеење и свирење на мелодиски вежби со нотата ла (а) и си (х) мало; • вежби за запишување на скалата а-мол природен вид со нејзините елементи; • вежби за визуелно препознавање на скалата а-мол природен вид и нејзините елементи; • пеење и свирење на скалата а-мол природен вид; • вежби и песни за визуелно споредување и разликување на Ц-дур и а-мол; • вежби за слухово споредување и разликување на скалите Ц-дур и а-мол; • вежби за запишување на интервалите терца, кварта, квинта и септима; • вежби за визуелно препознавање на интервалите: терца, кварта, квинта и септима; • пеење и свирење на интервалите терца, кварта, квинта и септима; • пеење и свирење на мелодиски вежби со интервалите: терца, кварта, квинта и септима <p>Методи:</p> <ul style="list-style-type: none"> • монолошка; • дијалошка; • демонстративна и др.

III. СЛУШАЊЕ МУЗИКА

Цели	Содржини	Поими	Активности и методи
<p>Ученикот/ученичката:</p> <ul style="list-style-type: none"> • да развива способност за слушање на музичко дело (или заокружен фрагмент); • да се поттикнува да ги искаже своите впечатоци од слушаната музика; • да се поттикнува за слухово препознавање на дурска и молска звучност во композициите; • да развива способност за слушање на музички дела базирани на народното музичко творештво; • да препознава по слух вид на музички инструменти во народни ора. 	<ul style="list-style-type: none"> • Вокални, инструментални, вокално-инструментални музички дела од различни стилови и жанрови, различни по карактер и содржина со воочување на дур и мол • Народни ора изведени со народни музички инструменти 	<ul style="list-style-type: none"> -• Вокална музика • Инструментална музика • Вокално-инструментална музика • Дур и мол • Народно оро 	<ul style="list-style-type: none"> • Слушање на вокални, инструментални, вокално-инструментални музички дела по избор на наставникот. • Препознавање на видот на музичка изведба: вокално, инструментално, вокално-инструментално музичко дело. • Слухово препознавање на дурска и молска звучност во композициите. • Мини проекти за животот и творештвото на композиторот. • Слушање народни ора (по избор на наставникот) во изведба на изучени народни инструменти. <p>Методи:</p> <ul style="list-style-type: none"> • монолошка; • дијалошка; • демонстративна и др.

IV. СВИРЕЊЕ НА ДЕТСКИ МУЗИЧКИ ИНСТРУМЕНТИ

Цели	Содржини	Поими	Активности и методи
<p>Ученикот/ученичката:</p> <ul style="list-style-type: none"> • правилно да свири на ДМИ (ритмички и мелодиски); • да развива способност за ансамбловото свирење по ноти; • да развива способност за колективно музицирање. 	<ul style="list-style-type: none"> • Свирење по ноти • Вежби со сите претходно усвоени поими од музичката писменост со ритмички инструменти • Мелодиски вежби и песни со сите претходно усвоени поими од музичката писменост со мелодиски инструменти 	<ul style="list-style-type: none"> • Сите претходно усвоени поими 	<ul style="list-style-type: none"> • Свирење на ритмички вежби индивидуално, во групи и колективно. • Свирење на мелодиски вежби индивидуално, во групи и колективно. <p>Методи:</p> <ul style="list-style-type: none"> • монолошка; • дијалошка; • демонстративна и др.

V. НАРОДНО МУЗИЧКО ТВОРЕШТВО

Цели	Содржини	Поими	Активности и методи
<p>Ученикот/ученичката:</p> <ul style="list-style-type: none"> • да ја усвои поделбата на народните музички инструменти; • да ги препознава и именува визуелно народните инструменти; • да ги класифицира инструментите според начинот на свирење. 	<ul style="list-style-type: none"> • Народни музички инструменти: дувачки, жичани и ударни. 	<ul style="list-style-type: none"> • Дувачки инструменти (гајда, зурла, кавал, дудук, шупелка) • Жичани инструменти (кемане, канон, ут и тамбура) • Ударни инструменти (тарабука, тапан и дајре) 	<ul style="list-style-type: none"> • Запоанавање со народните музички инструменти преку проектни активности: собирање на слики од разни видови инструменти; I група - жичани народни инструменти; II група - дувачки народни инструменти; III група - ударни народни инструменти. - Презентација на активностите. <p>Методи:</p> <ul style="list-style-type: none"> • монолошка; • дијалошка; • демонстративна и др.

VI. МУЗИЧКО ИЗРАЗУВАЊЕ И ТВОРЕЊЕ

Цели	Содржини	Поими	Активности и методи
<p>Ученикот/ученичката:</p> <ul style="list-style-type: none"> • да ги развива креативните способности; • да го применува знаењето од ИКТ во наставата по музичко образование. 	<ul style="list-style-type: none"> • Содржини од сите наставни теми 		<ul style="list-style-type: none"> • Ликовно и литературно изразување на изучените песни и слушаните дела. • Свирење на мотиви со ДМИ (ритмички и мелодиски). • Пребарување на Интернет податоци на различни теми и создавање на албум. <p>Методи:</p> <ul style="list-style-type: none"> • монолошка; • дијалошка; • демонстративна и др.

3. ДИДАКТИЧКИ ПРЕПОРАКИ

Наставниот предмет е задолжителен и се изучува со фонд од еден час неделно, односно 36 часа годишно. Наставните содржини по предметот музичко образование во VI одделение на деветгодишното основно образование даваат можност да се реализираат интегрирано со содржините од други наставни програми. Исто така, се дава можност за внатрешно интегрирано планирање на сите теми во согласност на потребите на учениците и планираните активности. Предвидениот број на часови ги опфаќа и вонучилишните активности (посета на музички образовни институции, концерти на Македонската филхармонија, Македонска опера и балет и др.), како и задолжителните дискусии, размени на мислења и впечатоци по остварените посети на институциите и настаните.

При реализирањето на содржините наставникот треба да го поттикнува, охрабрува секој ученик при музичкото изразување. Да им даде можност секој ученик/ученичка како индивидуално така и колективно да членуваат во ансамбли (хор, оркестар, мали музички групи, преоекти и др.), да се стимулираат дискусии и размени на мислења, искажувања на сопствени ставови и почитување на ставовите на другите.

Наставни средства:

- аудио-визуелни средства (ТВ, ДВД- плеер, видеоплеер, компјутер);
- детски музички инструменти;
- дидактички средства и материјали;
- визуелни средства (слики, фотографии, апликации и сл.);
- Интернет, образовни софтвери.

ТЕМИ		Бр. на часови
1	Пеење	5
2	Музичка писменост	8
3	Слушање музика	8
4	Свирење на детски музички инструменти	5
5	Народно музичко творештво	6
6	Музичко изразување и творење	4
Вкупно:		36

Забелешка: Бројот на часовите е даден ориентационо.

4. ОЦЕНУВАЊЕ НА ПОСТИГАЊАТА НА УЧЕНИЦИТЕ

Во текот на наставата редовно се следат и вреднуваат постигањата на учениците, се прибираат показатели за нивните активности, мотивираноста за музичко изразување, ангажираноста на учениците, посветеноста во работата, како и тимската работа. При следењето на постигањата на учениците, наставникот треба особено да внимава на индивидуалниот пристап во постигањата на секое дете.

5. ПРОСТОРНИ УСЛОВИ ЗА РЕАЛИЗАЦИЈА НА НАСТАВНАТА ПРОГРАМА

Програмата во однос на просторните услови се темели на Нормативот за простор, опрема и наставни средства за деветгодишното основно училиште донесен од страна на министерот за образование и наука со решение бр. 07-1830/1 од 28.02.2008 година.

6. НОРМАТИВ ЗА НАСТАВЕН КАДАР

Воспитно-образовната работа во VI одделение во деветгодишното основно образование може да ја изведува лице кое завршило:

- факултет за музичка уметност - оддел за музичка теорија и педагогија;
- факултет за музичка уметност - други оддели со стекната педагошко-методска доквалификација на ФМУ.

Приоритет имаат лицата со завршен оддел за музичка теорија и педагогија (важи за предметната настава во целост).

Наставната програма по *музичко образование* за VI одделение на деветгодишното основно образование ја донесе министерот за образование и наука со решение бр. 07-3989/1 од 05.11.2010 година.

ДЕВЕТГОДИШНО ОСНОВНО ОБРАЗОВАНИЕ

НАСТАВНА
ПРОГРАМА



ЛИКОВНО ОБРАЗОВАНИЕ

Врз основа на член 55 став 1 од Законот за организација и работа на органите на државната управа („Сл. весник на РМ“ бр. 58/00 и 44/02) член 24 и 26 од Законот за основно образование („Сл. весник на РМ“ бр. 44/95, 24/96, 34/96, 35/97, 82/99, 29/02, 40/03, 42/03, 63/04, 82/04, 55/05, 81/05, 113/05, 35/06, 70/06 и 51/07), министерот за образование донесе Наставна програма по предметот *ликовно образование* за VI одделение на деветгодишното основно училиште.

1. ЦЕЛИ НА НАСТАВАТА ВО VI ОДДЕЛЕНИЕ

Ученикот/ученичката:

- да запознава нови термини кои се користат во наставните содржини;
- да искажува љубопитство и интерес за ликовна работа и творење ;
- да развива способности за примена на разни материјали и техники за цртање, сликање, моделирање, градење и визуелни комуникации во ликовното изразување;
- да знае и да ги разликува особеностете на ликовните материјали, постапки за работа и правилна употреба на помагалата и алатот во ликовно – творечката работа;
- да го открива и користи ликовниот јазик - ликовните елементи: линија, боја, форма, текстура, плоштина, простор и друго и нивна употреба во ликовното творештво;
- да знае и објаснува основни поими и ликовни термини за светот кој го опкружува;
- да ги искажува самостојно и слободно своите сознанија, доживувања и впечатоци, мисли и фантазија со помош на ликовниот јазик и творештво;
- да користи разни постапки за ликовно изразување (капење, гребење, прскање, туфирање и др.);
- да твори самостојно, тандемски, групно и колективно;
- да умее да направи избор на идеја, активност и средства и да состави ликовна творба;
- да развива способности за набљудување, вербално објаснување и естетско проценување;
- да развива способност за разликување на уметнички дела од различни ликовни подрачја (цртеж, слика, скулптура, архитектура);

- да го препознава ликовниот јазик и ликовните елементи на уметничкото дело;
- да развива свест за присуството и функцијата на уметноста во секојдневниот живот;
- да умее да споредува сличности и разлики меѓу предметите и појавите и да ги открива ликовните вредности;
- да ги применува стекнатите знаења во училишниот живот и животната практика;
- да умее да рзбира и да искажува различни емоции преку сликарски материјали и техники;
- да развива културно-хигиенотехнички и работни навики;
- да развива свест за уметничка култура;
- да ги користи креативно сите искуства и творечки потенцијали;
- да ја користи уметноста како начин на комуникација;
- да развива потреба за чување и оплеменување на својата околина;
- да развива способност за визуелна и тактилна перцепција и меморија;
- да умее слободно да комуницира со своите врстници и возрасните;
- да умее вербално да објасни ликовна творба;
- да се запознава со културното наследство;
- да создава навики за негување и чување на културните вредности;
- да ги препознава визуелните медиуми и средства и нивната функција;
- да умее да ја користи компјутерската техника за ликовно творештво.

2. КОНКРЕТНИ ЦЕЛИ

ЦРТАЊЕ			
Цели	Содржини	Поими	Активности и методи
<p>Ученикот/ученичката:</p> <ul style="list-style-type: none"> • да црта линии со различен интензитет (повторување); • да разликува и користи различни видови на линија и црта контура и текстура; • да компонира текстури формирани со линија; • да реализира ефект на светло-темни површини со користење на линија; • да ги совладува техничките можности на различните цртачки техники: цртање со молив, туш, пастел, темпера, акварел; • да стекнува технички способности за реализација на линиски цртеж со користење на шрафура, туфирање; • да разликува и реализира цртеж со употреба на линија со перце и четка; • да реализира цртеж со помош на компјутер со различни видови на линија; • успешно да реализира опсервациски и цртеж по фантазија; • да препознава повторување во околина и препознава ритам. 	<ul style="list-style-type: none"> • Средства за цртање и нивната употреба • Ликовни елементи во цртањето • Цртање • Естетско проценување 	<ul style="list-style-type: none"> • Контура • Текстура • Површина со линија • Интензитет • Туфирање • Шрафура • Лавиран туш 	<ul style="list-style-type: none"> • Ја набљудува околината, воочува и препознава линиски вредности во просторот; • воочува видови линии во уметничките дела; • црта контурна линија (суво дрво, листови од дрвја, инсекти, згради); • црта текстурни линии (дефинирање на површина со линија); • црта линии со различна густина и добива површини со различни тонски вредности; • реализација на опсервациски цртеж со линија; • реализира цртеж по фантазија; • цртање со молив, туш, темпера, водни бои, компјутер; • ги анализа и споредување на пропорциите кај перципираните објекти; • воочува различни тонски вредности во околината; • реализира различни текстури со линија; • воочува на различни видови ритам во околината; • изразува различни видови на ритам со линија; • цртање со туш, перце, дрвце, четка, фломастер, темпера, акварел, компјутер.

СЛИКАЊЕ

Цели	Содржини	Поими	Активности и методи
<p>Ученикот/ученичката:</p> <ul style="list-style-type: none"> • да воочува бои во природата и уметничките дела; • да создава творба со користење на боја, плоштина, линија, текстура; • да примени нијанси во сликањето; • да умее да слика на различни подлоги. 	<ul style="list-style-type: none"> • Средства за сликање и нивната употреба • Ликовни елементи во сликарството • Сликање • Естетско проценување 	<ul style="list-style-type: none"> • Фреска • Мозаик • Сидно сликарство • Колаж 	<ul style="list-style-type: none"> • Сликање и претставување текстура со боја; • сликање на пејзаж со основни и изведени бои; • сликање со ахроматски бои; • сликање со контрастни бои; • изразување комплементарен контраст на бои (колаж); • контраст (светло-темно); • перципира и споредува тонските разлики (светол, темен, најтемен, најсветол тон) • реализирање тонско степенување во ликовна творба.

ОБЛИКУВАЊЕ ВО ПРОСТОРОТ, МОДЕЛИРАЊЕ

Цели	Содржини	Поими	Активности и методи
<p>Ученикот/ ученичката:</p> <ul style="list-style-type: none"> • да разликува полна пластика од релјеф; • да се запознава со релјеф и видовите релјеф; • да препознава и разликува видови релјеф; • да ги усовршува разните постапки на обликување со глина; • да ја применува линијата и текстурата при моделирањето; • да создава слободна ликовна композиција со разни „нескулпторски“ материјали; • да се запознава со поимот архитектура; • да ја усовршува умшноста за користење материјали за тридимензионално обликување. 	<ul style="list-style-type: none"> • Средства за моделирање • Ликовни елементи во моделирањето • Моделирање • Основни средства за градење • Ликовни елементи во градењето • Градење • Естетско проценување 	<ul style="list-style-type: none"> • Релјеф • Моделирање • Архитектура • Боја • Пропорција • Симетрија-асиметрија 	<ul style="list-style-type: none"> • Перцептирање на 2Д и 3Д форми од околината; • моделирање на 2Д и 3Д форми; • моделирање со одземање, додавање, цртање, перфорирање; • моделирање со алатки и прсти; • обликува скулптура од глина; • со компонирање на готови форми создава сложена композиција; • на уметничко дело (скулптура) забележува детали, движење, текстура, линии, волумен • употребува различни „нескулпторски“ материјали за ликовно изразување.

ГРАФИКА

Цели	Содржини	Поими	Активности и методи
<p>Ученикот/ ученичката:</p> <ul style="list-style-type: none"> • да се запознава што е скица за графика од скица за слика; • да користи линија, површина и текстура во дефинирањето на графичките форми; • да ги разбира ликовните елементи и принципи кои се употребени во графичкото дело; • да се запознава со техниката линорез; • да се запознава со начините на добивање на графички отпечаток; • да стекнува знаења и способности за самостојно да реализира графика во техника на линорез. 	<ul style="list-style-type: none"> • Средства за графички израз и нивна употреба • Графички елементи во сликањето • Графика • Естетско проценување 	<ul style="list-style-type: none"> • Ахроматски контраст • Хроматски контраст • Позитив - негатив • Линорез 	<ul style="list-style-type: none"> • Изведување на позитив и негатив на основен цртеж; • реализирање на композиција со доминанта на линија; • изведување на скица за линорез и реализација на матрица во линолеум; • реализација на графички отпечаток во техника на линорез; • вклучување на букви или текст како ликовни елементи во единствена ликовна целина.

ДИЗАЈН И ВИЗУЕЛНИ КОМУНИКАЦИИ

Цели	Содржини	Поими	Активности и методи
<p>Ученикот/ ученичката:</p> <ul style="list-style-type: none"> • да препознава ликовни елементи во објектите за секојдневна употреба; • да стекнува поим за стилизација и способности да стилизира облици од природата; • да стекнува основни сознанија за филигран; • да стекнува способности за изработка на скица за филигран со стилизирани елементи од природно потекло; • да се запознава со поимот заштитен знак-лого; • да вклучува и текст како составен елемент на ликовен израз; • да стекнува познавања и способности за реализација на декоративни елементи со помош на компјутер. 	<ul style="list-style-type: none"> • Дизајн • Ликовни елементи во дизајнот • Визуелни комуникации • Естетско проценување 	<ul style="list-style-type: none"> • Фриз • Филигран • Дизајн • Заштитен знак • Симбол 	<ul style="list-style-type: none"> • Црта фриз и розета со употреба на стилизирани флорални форми; • црта скица за филигран; • реализирање на заштитен знак со помош на компјутер; • разгледува на различни логоа; • црта лого за училиштето; • набљудува едноставни заштитни знаци на фирми, институции и производи; • реализира едноставно лого со помош на компјутер.

3. ДИДАКТИЧКИ ПРЕПОРАКИ

• Наставните содржини од предметот ликовно образование даваат можност за интегрирано целно и содржинско поврзување со останатите наставни предмети. Исто така, се дава можност за внатрешно интегрирано планирање на сите теми во согласност на потребите на учениците и планираните активности.

Наставни средства:

- разни извори на учење од непосредната околина (предмети во природата и околината);
- дидактички средства и материјали;
- визуелни средства (предмети од непосредната околина, репродукции, детски творби, апликации и сл.);
- слајдови, сликотници, списанија и сл.;
- аудио-визуелни средства (ТВ, ДВД-плеер, видео-плеер, дигитален фотоапарат, дигитална камера, мобилен телефон, компјутер и други средства зависно од предметот).
- Интернет, образовни софтвери.

4. ОЦЕНУВАЊЕ НА ПОСТИГАЊАТА НА УЧЕНИЦИТЕ

Во текот на наставата редовно се следат и вреднуваат постигањата на учениците, се прибираат показатели за нивните активности, мотивираноста за ликовно творење, колективната соработка и сл. (формативно оценување).

Оваа компонента е составен дел на планирањето на наставникот за наставата и учењето. На крајот на наставната година се изведува само бројчана оценка.

Во текот на годината наставникот користи комбинација на описно и бројчано оценување. На крајот на наставната година ученикот се оценува со бројчана оценка..

5. ПРОСТОРНИ УСЛОВИ ЗА РЕАЛИЗАЦИЈА НА НАСТАВНАТА ПРОГРАМА

Програмата во однос на просторните услови за реализација се темели на Нормативот за простор, опрема и наставни средства за деветгодишното основно училиште донесен од страна на министерот за образование и наука со решение бр. 07-1830/1 од 28.02.2008 година.

6. НОРМАТИВ ЗА НАСТАВЕН КАДАР

Наставата по ликовно образование во шесто одделение може да ја изведува лице кое завршило:

- факултет за ликовни уметности – педагошки оддел;
- факултет за ликовни уметности – со дополнително положено група педагошки предмети.

7. ОЧЕКУВАНИ РЕЗУЛТАТИ

Ученикот/ученичката:

- разликува природен простор, функционален простор и уметнички простор;
- забележува светло - сенка на предметите и објектите и промената при движењето на светлоста или предметот;
- визуелно и тактилно забележува текстури во природата и воочува ликовни текстури во цртежите, сликите, скулптурите;
- на елементарен начин во ликовното изразување користи линии кои се преплетуваат во прикажување на формите и појавите;
- линеарно прикажува контраст (дебели и тенки линии, криви и прави, насока) во своите ликовни творби;
- комбинира линии, плоштини и форми на индивидуален начин;
- применува текстури по помнење и по набљудување во цртањето, сликањето и моделирањето;
- стекна основно сознание за графиката – ја запозна монотипијата како техника;
- владее со техничка умешност за употреба на ликовни (цртачки, сликарски, вајарски) материјали, постапки за работа и употреба на помагала и алати и подобро ја организира работата;
- умее индивидуалните претстави, замисли и фантазија ликовно да ги изразува;
- препознава во ликовните дела простор предмети, животни и објакти и забележува преплет на линии и контраст;
- воочува ахроматски бои и тонови и локални бои и тонови на предметите и појавите;
- на индивидуален и спонтан начин применува ахроматски бои и тонови и локални тонови и валер;
- познава комплементарни бои и ги користи во сликањето;
- воочува визуелни разлики на форми и волумени од исто и различно потекло и ги применува во индивидуалното ликовно изразување;
- разликува висина и ширина на предметите и го применува во ликовното творештво;
- разликува во скулптурата полна пластика и релјеф и умее пластично да се изразува;
- препознава разлики на големини и ги применува во цртањето, сликањето и моделирањето;
- на елементарен начин прикажува движење на фигура и дејствие во своите ликовни творби;
- умее да создаде просторна компактна и расчленета композиција од геометриски фигури, тела - волумени;
- има изградено основни способности за работа во глина, хартија, картон и да комбинира и составува различни делови од предметите кои ја изгубиле првобитната функција;
- открива визуелни и ликовни асоцијации во содржини од други наставни предмети и индивидуално ги изразува во ликовните активности;
- го користи искуството од набљудувањето на природата и ликовно твори по помнење и фантазија;
- ја познава основната функција на визуелните медиуми (фотографија, филм, ТВ), радио и печатот за информирање и комуникација;
- поседува основни сознанија за графичкиот дизајн, ги оизнава поимите: корица за книга, илустрација, знак;
- знае дека постои оригинал и репродукција;

- набљудува ис споредува природен и уметнички простор;
- умее да ја претставува сенката на предметите со сенчење;
- анализира, открива и коментира цртежи на познати уметници за богатствата на линии, ритам, текстура, статика - динамика, мотив, техника;
- умее да воочува разлики на вид релјеф (висок - низок) и да моделира низок релјеф;
- препознава полна пластика, статуа, релјеф, биста;
- употребува геометриски и природни форми во изработка на фриз, орнамент;
- препознава градација на бои во секојдневното окружување и уметничките дела;
- разликува оригинал од репродукција;
- применува линија и текстура при моделирање;
- ја препознава графиката како посебно ликовно подрачје;
- реализира графички отпечаток во техника линорез;
- препознава ликовни елементи во објектите за секојдневна употреба;
- препознава ликовни елементи во медиумите за комуникација (телевизија, реклама, цртан филм, стрип);
- изработува декоративни елементи со помош на компјутер.

Наставната програма по *ликовно образование* за VI одделение на деветгодишното основно образование ја донесе министерот за образование и наука со решение бр. 07-4068/1 од 22.05.2008 година.

**НАСТАВНА
ПРОГРАМА**

ДЕВЕТГОДИШНО ОСНОВНО ОБРАЗОВАНИЕ



**ФИЗИЧКО И ЗДРАВСТВЕНО
ОБРАЗОВАНИЕ**

Врз основа на член 55 став 1 од Законот за организација и работа на органите на државната управа („Сл. весник на РМ“ бр. 58/00 и 44/02) член 24 и 26 од Законот за основно образование „Сл. весник на РМ“ бр. 44/95, 24/96, 34/96, 35/97, 82/99, 29/02, 40/03, 42/03, 63/04, 82/04, 55/05, 81/05, 113/05, 35/06, 70/06 и 51/07), министерот на образование донесе Наставна програма по предметот *физичко и здравствено образование* за VI одделение на деветгодишното основно училиште.

1. ЦЕЛИ НА НАСТАВАТА ВО VI ОДДЕЛЕНИЕ

Ученикот /ученичката:

- да изведува вежби за правилен физички развој (оформување на телото) и развивање на базичната моторика на движење и спортување;
- да ги увежбува и усовршува техниките на одење, трчање, скокање во далечина и височина, со позитивни влијанија врз развојот на функционалните и моторички способности;
- да ги усвојува и увежбува основните спортско-технички знаења од гимнастиката и ритмиката и позитивните влијанија за развој на психомоториката и општата координација на локомоторниот апарат во просторот;
- да усвојува народни ора од родниот крај и современи танци, да ги развива моторичките способности сообразени со музиката и ритмот;
- да усвојува спортско техничките знаења од ракометот (кошарката, одбојката или фудбалот) и подобрување на општата моторика, како и специфичната моторика на движење со топка.

2. КОНКРЕТНИ ЦЕЛИ

ВЕЖБИ И ИГРИ ЗА ПРАВИЛЕН ФИЗИЧКИ РАЗВОЈ И ПОДГОТОВКА

Цели	Содржини	Поими	Активности и методи
<p>Ученикот / ученичката:</p> <ul style="list-style-type: none"> • да применува вежби за растегнување, јакнење и лабавење на мускулите за обликување на телото и движењата; • да ја подобрува општата физичка подготовка и правилно да изведува вежби за позитивен анатомско-физиолошки, функционален и моторички развој. 	<ul style="list-style-type: none"> • Комплекси вежби за обликување на телото и движењата 	<ul style="list-style-type: none"> • Комплекси вежби 	<ul style="list-style-type: none"> • Вежби за раменскиот појас, вратот и горните екстремитети. • Вежби за трупот (стомачна и грбна мускулатура). • Вежби за карличниот дел и долните екстремитети. • Комплекс вежби на партер. • Комплекси вежби со поскокнувања и скокања во место и движење. • Комплекс вежби на рипстоли и други справи. • Комплекс на вежби со реквизити. • Комплекси вежби за развивање на силата; вежби за истегнување и лабавење. • Трчање. • Елементарни и штафетни игри. • Вежби за превенција од деформитети и корективни вежби.

АТЛЕТИКА

Цели	Содржини	Поими	Активности и методи
<p>Ученикот / ученичката:</p> <ul style="list-style-type: none"> • да ја увежбува и усовршува атлетската техника на трчање, скокање и фрлање (развој и усовршување на координирани движења на рацете со нозете); увежбување и усовршување на атлетска техника на висок старт и истрајно трчање (развој на издржливост и аеробни способности); • да ја увежбува и усовршува атлетската техника низок старт поврзано со брзо трчање (мерење време на брзо трчање); • да ги увежбува и усовршува скоковите во далечина и височина (развој на скокалност, координација и експлозивност). 	<ul style="list-style-type: none"> • Трчање: <ul style="list-style-type: none"> – техника на правилно атлетско трчање – техника на висок старт и трчање – техника на низок старт и брзо трчање; (мерења на време) – штафетно трчање • Скокање: <ul style="list-style-type: none"> – техника на скок во далечина од место – техника на скок во далечина со залет – „згрчена“ техника – техника на скок во височина – „ножички“ • Фрлања: <ul style="list-style-type: none"> – топче во далечина и цел • Штафетни игри (со користење на справи и реквизити) 	<ul style="list-style-type: none"> • Старт • Брзо трчање • Истрајно трчање • Одроз и одразна нога 	<ul style="list-style-type: none"> • Изведување висок старт со даден знак за старт (на места и старт) и трчање на 100 или 200 метри(со мерење на време, во зависност од можноста на учениците). • Изведување низок старт со користење на три знака, и тоа: на своите места; подготви се и сега или старт. • Изведувањето на стартот со брзо тргнување и експлозивно истрчување (мери време со штоперица на брзо трчање на 40 метри). • Изведување техники на атлетски скокови во далечина и височина во четири фази (залет, одраз, лет и доскок) со мерење на должина и висина на скоковите). • Прескокнување на природни пречки. • Штафетни игри.

ГИМНАСТИКА СО РИТМИКА

Цели	Содржини	Поими	Активности и методи
<p>Ученикот/ученичката:</p> <ul style="list-style-type: none"> • да усвојува, увежбува и да ја усовршува техниката на елементите од партерна гимнастика и акробатика; • да изведува висови и нишања на справи за истегнување и да прави вежби за превентива од појава на телесни деформитети; • да се воведува во одење и потскокнување на ниска греда за развој на координација и рамнотеж ата и усовршување - подобрување на способностите на локомоторниот апарат во целина; • да ги усвојува техниките на прескокнување; • да се осособува за правилно и координирано ритмичко одење и трчање 	<ul style="list-style-type: none"> • Акробатика: <ul style="list-style-type: none"> – техника на изведба на колут напред – техника на на изведба на „свеќа“ – техника на изведба „мост“ – техника на изведба стој на раце со опирање на нозете до сид – челна вага • Висови и нишања • Висови и нишања на справи (вратило, карики, разбој, рипстоли, осници) • Ниска греда: <ul style="list-style-type: none"> – одење по ниска греда – одење со потскокнување – одење и вртење за 180 степени • Ритмика: <ul style="list-style-type: none"> – гимнастичко чекорење – ритмичко одење и трчање – ритмичко потскокнување и скокови • Комбинации на ритмички движења со музика • Ритмички вежби со реквизити • Полигон 	<ul style="list-style-type: none"> • Акробатика • Прескоци • Ритмика • Естетско држење • Грациозност 	<ul style="list-style-type: none"> • Изведување на вежбите од гимнастиката: акробатика, прескоци преку јарец, вежби на ниска греда и висови и нишања. • Штафетни игри со усвоени елементи од атлетика и гимнастика. • Комплекс вежби од корективната гимнастика за ученици со телесни деформитети како и комплекси превентивни вежби за ученици предиспонирани кон телесни деформитети.

ТАНЦИ

Цели	Содржини	Поими	Активности и методи
<p>Ученикот/ученичката:</p> <ul style="list-style-type: none"> • да усвојува, увежбува и усовршува народни ора и современи танци; • да ги развива моторичките способности во корелација со музиката и ритамот на движење; • да ја развива естетската компонента за став и држење на телото. 	<ul style="list-style-type: none"> • Народни ора: <ul style="list-style-type: none"> – три народни ора по избор на учениците и наставниците – начини на држење за раце и движење во простор – држење на телото во танците – чекори во танците • Современи танци: <ul style="list-style-type: none"> – современи танци по избор (2) 	<ul style="list-style-type: none"> • Имиња на народни ора и танци • Музика и ритам • Корелација 	<ul style="list-style-type: none"> • Повторување на научените народни ора и современи танци. • Усвојување на чекори, движења и игра на нови 3 (три) народни ора, карактеристични за традициите на просторите на живеење. • Вежбање на брзината на изведбата на танците (со поспоро и побрзо темпо).

Активностите од темата Сторски ири се наградуваат на активностите од преходните одделенија. Доколку учениците не избале одреден стор во преходните одделенија, ги изучуваат основните елементи на сторот.

РАКОМЕТ			
Цели	Содржини	Поими	Активности и методи
<p>Ученикот/ученицката:</p> <ul style="list-style-type: none"> • да усвојува, увежбува и усовршува основни ракометни ставови и движења, основни техники на додавања и фаќања на топка во место и движење; • да развива манипулативна моторика; • да развива моторички движења на екстремитетите и специфична ракометна координација во простор; - развива експлозивна сила на мускулатурата на рацете и нозете; • да се воведува и да ги применува правилата на ракометната игра; • да го развива духот на спорско – коректно натпреварување и фер-плеј. 	<ul style="list-style-type: none"> • Ставови и движења: <ul style="list-style-type: none"> – основни ракометни ставови: паралелен; дијагонален и дијагонално бочен – додавање и фаќање топка во место и движење, (на различни висини од телото) со една и две раце • Водење: <ul style="list-style-type: none"> – водење топка во место и движење со лева и десна рака(праволиниско и со промена на правец и брзината на движење) • Удари: <ul style="list-style-type: none"> – удари на гол од место и движење(со и без скок) • Игра: <ul style="list-style-type: none"> – игра на еден и два гола со примена на правила; – примена на ракометни елементи во штафетни игри 	<ul style="list-style-type: none"> • Поими од ракометот 	<ul style="list-style-type: none"> • Вежба ставови и движења во ракометот, без и со топка. • Додавање и фаќање на топка во место (со промена на растојанието) со една рака во висина на градите и одбиена од подлога, додавање и фаќање над глава, додавање и фаќање на топка во парови во движење со освојување на простор, комбинирано додавање и фаќање на топка со водење и удар на гол. • Водење топка во место и движење (праволиниско), водење со промена на правец и интензитет, водење на топка со лева и десна рака на изменично помеѓу препреки, комбинирано водење со додавање, фаќање и удари на гол. • Демонстрира удари на гол од место (6, 7 и 9 метри), удари на гол во движење со водење на топка (со и без скок), комбинирани удари на гол со додавање, фаќање и водење на топка. • Играње на еден и два гола со примена на правила.

КОШАРКА

Цели	Содржини	Поими	Активности и методи
<p>Ученикот/ученичката:</p> <ul style="list-style-type: none"> • да усвојува, увежбува и усовршува основни кошаркарски ставови и движења, основни техники на додавања, фаќања и водење на топка во место и движење; • да развива манипулативна моторика и координација во просторот; • да развива општи и посебни моторички движења на локомоторниот апарат; • да го развива духот на спортско – коректно натпреварување и фер - плеј. 	<ul style="list-style-type: none"> • Ставови и движења – кошаркарски ставови и движења (паралелен и дијагонален) • Додавање и фаќање: – кошаркарско додавање и фаќање топка во место и движење(во висина на гради, глава и над глава) • Водење: – кошаркарско водење топка во место и во движење • Шутирања: – шут на кош од место • Игра: – игра на еден кош со примена на научени елементи и и модифицирани правила 	<ul style="list-style-type: none"> • Кошарка • Кошаркарски ставови. • Комбинирано водење • Дупла топка при водење- чекори 	<ul style="list-style-type: none"> • Вежбање ставови и движења без и со топка; додавање и фаќање топка во место (со промена на растојание) со две раце во висина на гради и одбиена од подлога, додавање и фаќање над глава, додавање со една рака; додавање и фаќање на топка во парови во движење со освојување на простор, комбинирано додавање и фаќање на топка со водење; водење топка во место и движење праволиниско, со промена на правец и интензитет, водење на топка со лева и десна рака наизменично помеѓу препреки, комбинирано водење со додавање и фаќање на топка; шут во кош од место со промена на растојание и позиции (слободни фрлања од помало растојание, од лева и десна страна со и без користење на табла и др.); - организирање игра (со модифицирани правила) на еден кош; • штафетни игри со научени елементи од кошарката.

НАСТАВНИ ТЕМИ – ПОДРАЧЈА КОИ СЕ РЕАЛИЗИРААТ ВО ДОГОВОР СО РОДИТЕЛИТЕ:

- ПЛИВАЊЕ СО АКТИВНОСТИ НА ВОДА И ОБУКА
- СКИЈАЊЕ СО ОБУКА
- ИЗЛЕТИ И ПЕШАЧЕЊА
- УЧИЛИШТЕН СПОРТ
- СПОРТСКИ ШКОЛИ

3. ДИДАКТИЧКИ ПРЕПОРАКИ

Наставата по физичко и здравствено образование во VI одделение се реализира со 3 часа неделно, односно 108 часа годишно.

Наставната програма по *физичко и здравствено образование* се организира и реализира на совладаните елементи од наставните програми. Програмата овозможува континуитет на претходните наставни програми со вградување на спецификите за возраста и содржините кои доаѓаат како надградба во темите синтетизирајќи ги научените елементи од спортовите и новите елементи кои треба во наставата да се научат сообразено со способностите на учениците со цел да се постигне повисок квалитет во наставата и поширок спектар на совладани елементи од спортовите и постигнување на здравствени ефекти.

Првата тема *Вежби и игри за љубовен физички развој и љубовна* останува како општа и основна потреба на учениците за перманентно подигнување на општите физички способности и подвижност на локомоторниот апарат и организмот во целина, за што наставниците треба да обрнат внимание на изборот и влијанието на вежбите, елементите и игрите со одмерено дозирање и разновидност во работата да се задржи и унапреди

интересот и мотивацијата за вежбање. Наставниците треба да обрнат посебно внимание учениците правилно да ги изведуваат елементите со реквизити и помагала адекватно на способностите и возраста.

Другите наставни теми наставникот треба да ги насочи кон совладување на новите елементи, правилно да се изведуваат и воедно да го подигне спортското знаење на повисоко ниво.

Наставникот го следи морфолошкиот статус на учениците и презема мерки при евентуална појава на телесни деформитети и тоа со засилен интензитет и внимание кон овој проблем со примена на адекватни комплекси вежби. Поради тоа на секој час по физичко и здравствено образование задолжително се изведуваат вежби за оформување на телото и движењата, а наставникот треба на учениците да им задава и домашни задачи за вежбање на вежби за оформување на симетрично тело и движења. Учениците се мотивираат редовно и правилно да вежбаат и да го негуваат своето тело.

По договорот со родителите, наставникот подготвува програма за избраните содржини-теми-наставно подрачје.

4. ОЦЕНУВАЊЕ НА ПОСТИГАЊАТА НА УЧЕНИЦИТЕ

Според Законот за основно образование, Концепцијата и целите на Наставната програма по физичко и здравствено образование, постигањата на учениците од четврто до шесто одделение се оценуваат комбиниранио-описно со изведување бројчана оценка во текот на наставата, а на крајот на годината со бројчана оценка.

При формирањето на бројчаната оценка наставникот води сметка за сите постигања на ученикот во наставата, бидејќи сите тие се подеднакво важни. Имено, тој бројчаната оценка ја формира според ангажирањето на ученикот, спортското знаење, физичкиот напредок и способностите, залагањето, редовноста, комуникацијата, фер-плеј однесувањето, соработката и помагањето, исполнувањето на здравствено-хигиенските услови и навики пред, за време и по изведувањето на наставата. Во физичкото и здравственото образование нема посебни часови за оценување. Наставникот на секој час ги следи постигањата на ученикот во сите компоненти, ги евидентира и на тие основи формира оценка. На часот по физичко и здравствено образование наставникот посебно внимава наставата да ја изведува без никакви стресови или стрес ситуации, така што ученикот секој час треба да го заврши со позитивно емоционално чувство.

Физичките способности кај учениците се различни, па поради тоа наставникот не смее од нив да бара или поставува какви било норми за оценка. Секој индивидуално се оценува врз основа на залагањето и способностите, редовноста и другите елементи. Индикаторите на здравјето (психомоторните и функционалните способности) не се норми за оценување, тоа се елементи за наставникот да знае колку може да го оптовари ученикот во границите на позитивното влијание.

5. ПРОСТОРНИ УСЛОВИ ЗА РЕАЛИЗАЦИЈА НА НАСТАВНАТА ПРОГРАМА

Програмата во однос на просторните услови за реализација се темели на Нормативот за простор, опрема и наставни средства за деветгодишното основно училиште донесен од страна на министерот за образование и наука со решение бр. 07-1830/1 од 28.02.2008 година.

6. НОРМАТИВ ЗА НАСТАВЕН КАДАР

За реализација на Наставната програма по *физичко и здравсџвено образование* за шесто одделение на основното образование предвидени се наставници со завршен факултет за физичка култура- наставна насока.

Наставната програма по *физичко и здравсџвено образование* за VI одделение на деветгодишното основно образование ја донесе министерот за образование и наука со решение бр. 07-4084/1 од 22.05.2008 година.

**НАСТАВНА
ПРОГРАМА**

ДЕВЕТГОДИШНО ОСНОВНО ОБРАЗОВАНИЕ



ТЕХНИЧКО ОБРАЗОВАНИЕ

Врз основа на член 55 став 1 од Законот за организација и работа на органите на државната управа („Сл. весник на РМ“ бр. 58/00 и 44/02) член 24 и 26 од Законот за основно образование („Сл. весник на РМ“ бр.44/95, 24/96, 34/96, 35/97, 82/99, 29/02, 40/03, 42/03, 63/04, 82/04, 55/05, 81/05, 113/05, 35/06, 70/06 и 51/07), министерот за образование и наука донесе Наставна програма по предметот техничко образование за VI одделение на деветгодишното основно училиште.

1. ЦЕЛИ НА НАСТАВАТА ВО VI ОДДЕЛЕНИЕ

Ученикот/ученичката:

- да развива нови сознанија од техниката и технологијата преку различни извори на учење и задачи;
- да се оспособува за примена на основните техничко - технолошки знаења, умеења и навики во работата и секојдневниот живот;
- да ги проширува знаењата за остварување од идеја до реализација;
- да развива вештини за техничко творештво (работа со материјали, конструирање и дизајнирање)
- да ги прошири и открива сознанијата за својствата на материјалите;
- да се оспособи за истражување, откривање и споредување на појави, примери и елементи во техниката и технологијата;
- да ја развива креативност и афинитетите за дизајнирање;
- да истражува современи решенија за дизајнирање преку компјутерски апликации;
- да ги прошири знаењата и умеењата за безбедно движење во сообраќајот;
- да развива култура на однесување во сообраќајот.

2. КОНКРЕТНИ ЦЕЛИ

ТЕМА: ТЕХНИЧКО ЦРТАЊЕ И ДИЗАЈН

Цели	Содржини	Поими	Активности и методи
<p>Ученикот/ученичката:</p> <ul style="list-style-type: none"> • да препознава и чита технички цртеж; • да креира цртеж на основни геометриски фигури; • да креира модел на основно геометриска фигура, кутија; • да се запознае со основите на дизајнот и неговото значење; • да умее да реализира дизајн со определена цел/тема; • да запознава основни алатки на компјутерска апликација за цртање. 	<ul style="list-style-type: none"> • Видови технички цртежи • Цртање на едноставни слики и фигури (скица и технички цртеж) • Елементи и фази во дизајнирањето • Графичко дизајнирање • Изработка на графички дизајн (идеја, скица, решение, изработка) • Техничко цртање и дизајнирање со примена на ИКТ апликации (графичко решение, ентериер, екстериер) 	<ul style="list-style-type: none"> • Модел • Дизајн • Производ • Идеја • Апликација • Амбалажа 	<ul style="list-style-type: none"> • Креирање технички цртежи на основни геометриски фигури-скицирање идеи. • Цртање мрежа на геометриско тело (кутија за амбалажирање). • Запознавање со основите на дизајнирањето, неговото значење во современиот свет-преку примери. • Користење на основни компјутерски алатки на апликации за цртање и дизајнирање (Google Sketch – ур и други апликации за цртање). • Дизајнирање финален производ. • Мојот дом, мојата училница - проектна задача со примена на ПРО/ДЕСКТОП или другите апликации. • Евалвација и оценување.

ТЕМА: РАБОТА СО МАТЕРИЈАЛИ И КОНСТРУИРАЊЕ

Цели	Содржини	Поими	Активности и методи
<p>Ученикот/ученичката:</p> <ul style="list-style-type: none"> • да ги запознае основните технички материјали (картон, дрво, текстил, мека жица); • да знае да користи постапки при градба на модели и макети; • да стекне вештини за работа со едноставни материјали (картон, дрво, текстил, мека жица); • да дефинира и применува фази при работата со прибор и материјал; • да умее да претстави идеја преку технички цртеж со ИКТ; • да умее естетски да обликува и дизајнира; • да ги пресметува рационално времето и материјалите при градба; • да врши евалвација и да ја проценува сопствената и туѓата работа; 	<ul style="list-style-type: none"> • Примена на техничките материјали • Планирање, постапки и дизајнирање со материјали при градба (макети, модели, производ) • Градба и конструиранје со едноставни материјали (дрво, картон, хартија, текстил, мека жица) • Елементи за пренос на движење и нивна примена во модели и конструкции (ремен, ременица, осовинка, запчаници и сл.) • Примена на електрични, електронски уреди на мал напон во моделите. (батерија, електромотор, сјаљичка) • Примена на уреди за движење и управување поврзани со компјутер • Од идеја до реализација 	<ul style="list-style-type: none"> • Макети • Конструирање • Ремен • Ременица • Осовинка • Запчаници • Напон • Електромотор 	<ul style="list-style-type: none"> • Видео или ПП презентација за технички материјали и нивна примена. • Реализација на идеи и размислувања преку технички цртеж (пример за дизајн на производ). • Вовед во проектна задача (Power Point презентација, чекори, цели и реализација). • Користење на софтверски апликации: (njinj.data.org.uk /CAD/CAM) GoogleSketshUp. • Реализација на практични задачи преку чекори/фази: скицирање на идеја, избор на материјал, реализација на производ, проценка на вредност/евалвација. • Истражување задачи и демонстрирање со елементи и преносни механизми. • Испитување на функцијата на уреди и модели кои се движат: брзина, насока, време на движење и сл. • Цртање на идеја за вртелешката или друг објект со PRO/DESKTOP или избор на материјал реализација на производ, евалвација.

Цели	Содржини	Поими	Активности и методи
<ul style="list-style-type: none"> • да ја осознае македонската архитектура, карактеристики, значење; • да конструира и изработи модели и прототипи; • да ги идентификува фазите во работата; • да разбере што е дизајн; • да умее да дизајнира ентериер по свое видување. 	<ul style="list-style-type: none"> • Македонска архитектура • Градежни материјали и нивна примена во современата градба • Заштеда на енергијата во градежништвото • Од идеја до готов објект/производ 	<ul style="list-style-type: none"> • Архитектура • Градежни материјали 	<ul style="list-style-type: none"> • Проектна задача – конструирање на соларна куќа или куќа од стара архитектура. • Запознавање преку примери со стандарди на дизајнирање, ентериери и и сл.(ПП презентација). • Примена на конструкторски материјали Built it kit. • Вовед во апликација за дизајнирање: (ПРО/ДЕСКТОП (http://content.zudu.com/) или Envisioneer Edzpress 3.0 (free) или RoomArranger (free). • Следење, евалвација и оценување.

ТЕМА: СООБРАЌАЈ

Цели	Содржини	Поими	Активности и методи
<p>Ученикот/ученичката:</p> <ul style="list-style-type: none"> • да ги прошири знаењата за правилата и прописите во сообраќајот; • да стекне навики за учество во сообраќајот; • да ги почитува сообраќајните правила и прописи како учесник во патниот сообраќај; • да направи анализа на сообраќајните ситуации според сообраќајните правила и прописи; • да умее да реши проблемска сообраќајна ситуација. 	<ul style="list-style-type: none"> • Примена на сообраќајни правила и прописи во патниот сообраќај • Проектна задача со примена на софтверски апликации • Изработка и решавање на проблемска сообраќајна ситуација 	<ul style="list-style-type: none"> • Сообраќајни ситуации • Прописи • Апликации • Проекти 	<ul style="list-style-type: none"> • Анализирање на сообраќајни ситуации и прописи за безбедно однесување во сообраќајот. • Изработка и решавање на сообраќајни ситуации. • Демонстрирање постапки за решавање ситуации со користење на компјутерски апликации. • Користење на програмски апликации (Алице). • Следење, евалвација и оценување.

3. ДИДАКТИЧКИ ПРЕПОРАКИ

Насоки за меѓупредметно поврзување

Наставните содржини од наставниот предмет техничко образование даваат можности за интегрирано, целно и содржинско поврзување со наставните предмети информатика, природни науки, математика, ликовно образование, запознавање на околината и творештво..

Прејораки за кориснење на годишниот фонд на часови

Поставените цели во наставните теми даваат можност за самостојно планирање и реализација на содржините во согласност со напредувањето и потребите на учениците, како и почитување на принципот на актуелизација во наставата по техничко образование. Треба да се користат актуелни и нови технолошки примери, технологии и работни процеси. Тие треба да се поврзуваат со стекнатото искуство на учениците во училиштето и надвор од него. При набљудувањето и демонстрирањето учениците се инструираат да употребуваат постапки, елементи и уреди со проблемско истражување на задачите и се упатуваат на примена на стекнатите знаења во секојдневниот живот и практика. Во наставната програма, исто така, дадени се и конкретизирани цели кои се постигнуваат преку активностите на учениците кои се планираат за усвојување на предвидените содржини и за развивање на способностите на учениците за креативност, иновативност и вештини при работа со материјали. Во текот на шесто одделение учениците ќе имаат прилика да се запознаат и оспособат за реализација на сопствените идеи и реализација на замислата во готов производ, конструкција (макета или модел). Ваквиот пристап на изработените наставни програми претпоставуваме дека кај учениците значајно ќе влијае на развојот на техничкото творештво, иновативност, креативност и способност за организација.

Активностите предвидени во програмата за шесто одделение опфаќаат повеќе цели и нудат можност за нивна реализација преку современи, различни форми, методи, модели и пристапи. Така што остварувањето на целите при реализација на наставните содржини, наставниците можат да го постигнат преку повеќе различни активности, а притоа користејќи соодветни и нови дидактички материјали и технологии.

Наставниот предмет во VI одделение се изучува со 1 час неделно, односно 36 часа годишно.

Наставни средства

- Во наставата по техничко образование, за осознавање на појавите и законитостите, развојот на новите технички достигнувања, неопходно е да се користат наставни средства и материјали кои ги следат новите достигнувања и технологии.
- За постигнување на наведените цели во Наставната програма по техничко образование треба да се изготви и учебник и да се обезбедат опрема и материјали за реализација на наставните содржини од страна на училиштето.
- Истражувачко катче и сообраќаен полигон со опрема, каде што ученикот може да истражува според целите на наставата.
- Дидактички и други визуелни средства: компјутер, мултимедијални уреди, софтверски апликации, ЛЦД - проектор, електронски уреди управувани преку компјутер, механизми, модели, макети и др.
- Енциклопедии и списанија од областа на науката и техниката.
- Интернет, образовен софтвер.

4. ОЦЕНУВАЊЕ НА ПОСТИГАЊАТА НА УЧЕНИЦИТЕ

Следење на постигањата на учениците

Во текот на наставата редовно се следат и вреднуваат постигањата на учениците, се прибираат показатели за нивните активности, се следи мотивираноста за учење, соработката со другите ученици и слично (формативно оценување).

Оваа компонента е составен дел на работата на наставникот и учењето на ученикот.

Начин на проверување и оценување:

- ученички изработки, индивидуални и групни;
- контролни тестови, тестови на знаења;
- работни, експериментални и истражувачки активности (планирање на работата, организација во работата, креативност и дизајн стекнати умеења и работни навики, осознавање и заклучување на појавите и законитостите во науката и техничката култура).

5. ПРОСТОРНИ УСЛОВИ ЗА РЕАЛИЗАЦИЈА НА НАСТАВНАТА ПРОГРАМА

Програмата во однос на просторните услови се темели на Нормативот за простор, опрема и наставни средства за деветгодишното основно училиште донесен од страна на министерот за образование и наука со решение бр. 07-1830/1 од 28.02.2008 година.

6. НОРМАТИВ ЗА НАСТАВЕН КАДАР

Воспитно-образовната работа по техничко образование може да ја изведува лице кое завршило:

- педагошки факултет – професор по информатика и техничко образование;
- интердисциплинарни студии – професор по производно техничко образование.
- педагошка академија – наставник по техничко образование.

7. ОЧЕКУВАНИ РЕЗУЛТАТИ

Ученикот/ученичката:

- уредно го организира работното место;
- користи прибор за техничко цртање;
- користи скица и технички цртеж за градба и обликување на модели и макети;
- скицира модел или макета по сопствена идеја
- оспособен е да изработи едноставен технички цртеж;
- истражува современи решенија за дизајнирање на технички цртежи со ИКТ;
- изработува, конструира производ, макета или модел;
- применува правила и културни навики во работењето;
- идентификува фази и постапки при градба на одредени задачи и конструкции;
- знае за изворите на енергија, сила, пренос на сила и движење;
- осмислува идеи за истражувачки проекти со ИКТ;
- вреднува според дадени критериуми: прецизност, време, функционалност, дизајн;
- формира став за правилно и безбедно учество во сообраќајот;
- изработува и решава сообраќајни ситуации;
- користи ИКТ апликации.

Наставната програма по *техничко образование* за VI одделение на деветгодишното основно образование ја донесе министерот за образование и наука со решение бр. 07-4497/1 од 17.12.2010 година.

ДЕВЕТГОДИШНО ОСНОВНО ОБРАЗОВАНИЕ

НАСТАВНА
ПРОГРАМА



ИНФОРМАТИКА

Врз основа на член 55 став 1 од Законот за организација и работа на органите на државната управа („Сл. весник на РМ“ бр. 58/00 и 44/02) и член 24 и 26 од Законот за основно образование („Сл. весник на РМ“ бр. 44/95, 24/96, 34/96, 35/97, 82/99, 29/02, 40/03, 42/03, 63/04, 82/04, 55/05, 81/05, 113/05, 35/06, 70/06 и 51/07), министерот за образование и наука донесе Наставна програма по предметот информатика за VI одделение на деветгодишното основно училиште.

1. ВОВЕД

Наставата по предметот *информатика* ја дава основата за информатичката писменост. Учениците со овој наставен предмет ќе стекнат основни знаења за ракување со компјутерите и користење готови компјутерски програми, како и користење ИКТ во другите наставни предмети.

Оспособеноста на учениците за користење на ИКТ ќе им овозможи олеснување на процесот на самоучење, како и нивно вклучување во новите предизвици во животот.

Предметот *информатика* е задолжителен предмет во VI одделение со 2 часа седмично (72 часа годишно) и во VII одделение со 1 час седмично (36 часа годишно).

2. ЦЕЛИ НА РАЗВОЈНИОТ ПЕРИОД ОД IV ДО VI ОДДЕЛЕНИЕ

Ученикот/ученичката да се оспособи:

- да ја опише основната градба, функција и примена на компјутерот;
- правилно да ги користи уредите од компјутерската училишница;
- етички да се однесува во компјутерската училишница;
- да го користи оперативниот систем за комуникација со компјутерот и да извршува едноставни активности со прозорци и икони, фолдери и датотеки;
- да ги користи услугите на Интернет за: учење, пребарување по клучни зборови и категории, примање и праќање електронски пораки;
- да ги користи мултимедијалните програми за преглед и креирање на едноставни мултимедијални документи;
- да користи програма за цртање, за создавање и уредување на едноставни цртжи;
- да користи текст-уредувач за внесување и едноставно уредување на текстови;
- да се оспособи да користи програми за учење на другите наставни предмети (образовен софтвер);
- да стекне основни информатички знаења како основа за надградба во процесот на натамошното школување.

3. КОНКРЕТНИ ЦЕЛИ

ОСНОВИ НА ИНФОРМАТИКАТА			
Цели	Содржини	Поими	Активности и методи
<p>Ученикот/ученичката:</p> <ul style="list-style-type: none"> • да ги осознае основните поими од информатиката; • да разликува различни видови компјутери. 	<ul style="list-style-type: none"> • Основни поими • Кратка историја на компјутерите • Видови компјутери (различни класификации) 	<ul style="list-style-type: none"> • Информатика • Податок • Информација • Компјутери 	<ul style="list-style-type: none"> • Запознавање со историјата на компјутерите преку споредба на изгледот, можностите, брзината на различни генерации компјутери со користење на илустративен материјал, написи за компјутери и фотографии и информации од Интернет.
<ul style="list-style-type: none"> • Да ги идентификува областите во кои се применуваат компјутерите во општеството. 	<ul style="list-style-type: none"> • Примена на компјутерите во општеството (е-општество) 		<ul style="list-style-type: none"> • Истражувања поврзани со областите во кои се применуваат компјутерите и каква е нивната функција.
<ul style="list-style-type: none"> • Да ги запознае и да ги применува основните норми и правила за етичко однесување во компјутерската училишница. 	<ul style="list-style-type: none"> • Компјутерска култура и етика 	<ul style="list-style-type: none"> • Право на приватност • Право на сопственост • Интеракции во компјутерската училишница 	<ul style="list-style-type: none"> • Дискусија со предлози и размислувања со цел осознавање и примена на правилата за етичко однесување во компјутерската училишница.

КОМПЈУТЕРИ

Цели	Содржини	Поими	Активности и методи
<p>Ученикот/ученичката:</p> <ul style="list-style-type: none"> • да се запознае со структурата на компјутерот; • да ги препознава основните градбени елементи на компјутерот и да ги идентификува нивните основни функции. 	<ul style="list-style-type: none"> • Машински дел – хардвер. • Програмски дел – софтвер. 	<ul style="list-style-type: none"> • Централна единица, влезни уреди, излезни уреди, меморија, бит, бајт, централна меморија, РАМ, РОМ, преносна меморија, надворешна меморија. 	<ul style="list-style-type: none"> • Дискусија за градбата на компјутерите, користејќи ја опремата во училиштето. • Запознавање и дискусија за видовите меморија (РАМ, РОМ, преносна меморија). • Споредување на различни видови преносна меморија според капацитетот.
<ul style="list-style-type: none"> • Да може да препознава, да класифицира и активно да учествува во различни видови компјутерски игри. 	<ul style="list-style-type: none"> • Компјутерски игри (дефиниција, основни елементи, видови компјутерски игри, образовни игри) 	<ul style="list-style-type: none"> • Правила на игра, нивоа, цел на играта, стратегија. 	<ul style="list-style-type: none"> • Презентирање од страна на учениците на целите, карактеристиките, правилата и барањата за достапните игри.
<ul style="list-style-type: none"> • Да ги осознае основните операции на оперативниот систем и правилно да ги извршува. 	<ul style="list-style-type: none"> • Оперативни системи • Основни операции во оперативниот систем (работа со икони и прозорци, датотеки и папки) 	<ul style="list-style-type: none"> • Оперативен систем, работна површина, датотеки, програми, икони, папки, прозорци. 	<ul style="list-style-type: none"> • „Откривање“ на функциите на копчињата на глумчето и на тастатурата и дискусија. • Изведување на практични вежби и задачи со постојниот оперативен систем: правилно вклучување и исклучување на компјутерот, креирање на папки, копирање и преместување, преименување и бришење на папки и датотеки. • Избор и извршување на програми.
<ul style="list-style-type: none"> • Да ги запознае можностите на помошните програми за обработка на текст и да ги користи. 	<ul style="list-style-type: none"> • Помошни програми за обработка на текст 	<ul style="list-style-type: none"> • Азбука, фонт, стил, израмнување 	<ul style="list-style-type: none"> • Користење на влезните уреди за пишување и уредување на текст.

Цели	Содржини	Поими	Активности и методи
<ul style="list-style-type: none"> • Да се оспособува да го користи електронскиот калкулатор. 	<ul style="list-style-type: none"> • Електронски калкулатор 	<ul style="list-style-type: none"> •Операции со броеви 	<ul style="list-style-type: none"> • Истражување на можностите на електронскиот калкулатор.
<ul style="list-style-type: none"> • Да ја воочи користа од употребата на образовен софтвер; • да умее да користи достапен образовен софтвер. 	<ul style="list-style-type: none"> • Образовен софтвер 	<ul style="list-style-type: none"> Образовен софтвер 	<ul style="list-style-type: none"> • Презентирање и користење на достапниот образовен софтвер.

МУЛТИМЕДИЈА

Цели	Содржини	Поими	Активности и методи
<p>Ученикот/ученичката:</p> <ul style="list-style-type: none"> • да ги користи програмите за работа со звучни и видеозаписи. 	<ul style="list-style-type: none"> • Поим за мултимедија •Звучни и видеозаписи • Снимање и репродукција 	<ul style="list-style-type: none"> •Мултимедија, мултимедијална датотека, звучен и видеозапис, кодек. 	<ul style="list-style-type: none"> • Запознавање со мултимедијални програми на постојниот оперативен систем. • Пронаоѓање и активирање на звучен и видеозапис; • Додавање ефекти.

ИНТЕРНЕТ

Цели	Содржини	Поими	Активности и методи
<p>Ученикот/ученичката:</p> <ul style="list-style-type: none"> • да се запознае со основните елементи на компјутерската мрежа. 	<ul style="list-style-type: none"> • Компјутерска мрежа (пристап, преземање и зачувување на датотеки) 	<ul style="list-style-type: none"> • Компјутерска мрежа • Компјутер сервер • Компјутер клиент 	<ul style="list-style-type: none"> • Запознавање со училишната компјутерска мрежа
<ul style="list-style-type: none"> • Да препознава различни видови на Интернет-услуги и да се оспособи да користи веб. 	<ul style="list-style-type: none"> • Интернет-услуги (сервиси) • Правила на однесување на Интернет • Веб-терминологија (сајт, страница, адреса, публикување, хостирање...) • Веб-прелистувачи • Веб-пребарувачи 	<ul style="list-style-type: none"> • Интернет WWW • Веб-пребарувач • Веб-прелистувач • Веб-страница • Клучен збор 	<ul style="list-style-type: none"> • Запознавање со Интернет и можностите што ги нуди. • Пристап до Интернет преку дадена Интернет-прелистувач-програма. • Запознавање со целта, можностите и значењето на веб-пребарувачите. • Пребарување според повеќе критериуми.
<ul style="list-style-type: none"> • Да ги користи можностите на образовниот портал. 	<ul style="list-style-type: none"> • Образовен портал 	<ul style="list-style-type: none"> • Образовен портал • Електронска пошта • Електронски курсеви • Форум 	<ul style="list-style-type: none"> • Го користи образовниот портал за: <ul style="list-style-type: none"> - креирање и работа со електронска пошта; - ги користи електронските курсеви за надополнување на своите знаења и вештини за дел од наставните содржини; - го користи форумот за ученици за размена на искуства и информации со преостанатите ученици.

Цели	Содржини	Поими	Активности и методи
<ul style="list-style-type: none"> • Да ја сфати потребата од користење на антивирусната програма. 			<ul style="list-style-type: none"> • Запознавање со видовите компјутерски вируси. • Демонстрирање на начинот на користење на антивирусната програма која е на располагање.
<ul style="list-style-type: none"> • Да се оспособи да користи електронска пошта. 	<ul style="list-style-type: none"> • Електронска пошта 	<ul style="list-style-type: none"> • Електронска пошта • Електронска адреса • Корисничко име • Лозинка 	<ul style="list-style-type: none"> • Запознавање со електронска пошта. • Креирање на електронски адреси и операции со електронски пораки.

ОСНОВИ НА ЦРТАЊЕТО

Цели	Содржини	Поими	Активности и методи
<p>Ученикот/ученичката:</p> <ul style="list-style-type: none"> • да се запознае со можностите и алатките на програмата за цртање; • да се оспособи да креира и уредува цртежи (т.е. да менува карактеристики). 	<ul style="list-style-type: none"> • Поим за компјутерска графика (слика, цртеж, фотографија и нивни формати) • Креирање и заживување на цртеж • Користење на палетата за бои и алатките за цртање • Својства на цртежот • Вметнување на текст • Цртање на геометриски фигури • Цртање со слободна рака • Работа со делови од цртеж • Менување на карактеристиките на цртежот 	<ul style="list-style-type: none"> • Компјутерска графика • Пиксел • Резолуција • Палета на бои • Исечок-дел од цртеж • Операции со цртеж (копирање, отсекување, ротација, зголемување, зумирање) 	<ul style="list-style-type: none"> • Истражувачка и практична работа со цел: <ul style="list-style-type: none"> - правилно користење на влезните уреди за креирање и менување на цртеж; - користење на палетата за бои, како и на алатките за цртање; - менување на карактеристиките на цртежот; - вметнување на готови слики и текст.

ОБРАБОТКА НА ТЕКСТ

Цели	Содржини	Поими	Активности и методи
<p>Ученикот/ученичката:</p> <ul style="list-style-type: none"> • да се запознае со наредбите и алатките на програмата за пишување текст; • да се оспособи да креира и да уредува текст; • да се оспособи да вметнува објекти и табели во текстот. 	<ul style="list-style-type: none"> • Поим за програма за уредување на текст • Пишување текст • Уредување текст • Операции со текст (големина, стил, боја, израмнување ...) • Креирање на графички објекти и вметнување на готови слики • Видови автоматско набројување • Работа со табели (едноставни операции) • Печатење на документ 	<ul style="list-style-type: none"> •Азбука •Фонт •Стил •Израмнување •Јазична поддршка •Симболи •Објект. 	<ul style="list-style-type: none"> •Истражувачка и практична работа со цел: - уредување на текстот; - вметнување на објекти, слики и симболи во текстот; - форматирање на текстот со користење на можноста на различни видови набројувања; - менување на карактеристиките на табелите; - подготовка на документот за печатење; - преземање на текстови и објекти од Интернет и нивно доуредување според зададени параметри.

4. ДИДАКТИЧКИ ПРЕПОРАКИ

Наставниот предмет *информатика* во VI одделение се изучува со 2 часа неделно, односно 72 часа годишно во задолжителните предмети.

Прејораки за користиње на годишниот фонд на часови:

За секое предвидено подрачје е предложен определен годишен фонд на часови, односно:

- основи на информатиката – 8 часа;
- компјутери – 18 часа;
- мултимедија – 6 часа;
- Интернет – 12 часа;
- основи на цртањето – 12 часа;
- обработка на текст – 16 часа.

Од предвидениот вкупен фонд на часови по програмски подрачја дозволени се мали отстапувања во согласност со специфичностите на средината во која се наоѓа училиштето. Исто така, во рамките на вкупниот годишен фонд на часови во програмските подрачја, дозволени се отстапувања и во однос на зачестеноста на конкретните цели, содржини и активности. Имено, бројот на часовите треба да се приспособи кон потребите на конкретното училиште (животната средина од која доаѓаат учениците, нивниот културно-социјален и образовен статус, претходна подготовка на учениците, претходна подготовка за работа на компјутер). Во тој контекст некои содржини ќе се повторуваат повеќепати за сметка на други кои ќе се работат со помал фонд на часови. Исто така, се препорачува флексибилност во времетраењето на часовите во функција на потребите и на интересите на учениците.

Наставни средства:

учебник за информатика избран на ниво на училиштето и одобрен од страна на министерот;

- други извори на учење во непосредната околина: предмети и појави во природата, како и појави во општеството и односите меѓу луѓето;
- енциклопедии, речници, атласи, карти и сл.;
- Интернет, образовни софтвери;
- списанија;
- аудиовизуелни средства.

5. ОЦЕНУВАЊЕ НА ПОСТИГАЊАТА НА УЧЕНИЦИТЕ

Во текот на наставата по информатика во VI одделение се препорачува формативно следење кое вклучува изработка и водење на портфолио на учениците што опфаќа:

- собирање на показатели (ученички изработки на компјутер) за секој ученик посебно;
- тековни (формативни) однапред подготвени евалвациски листи за секој ученик, кои се изработуваат по секоја негова конкретна активност, која е специфична.

Во *шестој* на *наставата*, врз основа на *сознанијата* од *формативното* оценување се *оформува* *описна* и *бројчана* *оценка*, а на *крајот* на *наставната* *програма* се *изведува* *бројчана* *оценка*.

Начини на проверување и оценување

Во согласност со природата на програмата по предметот информатика во шесто одделение оценувањето треба да се реализира: усно, практично, со презентација и сл.

Други средства и постапки за следење и оценување:

- контролни листови;
- домашни работи;
- тестови на знаења.

6. ПРОСТОРНИ УСЛОВИ ЗА РЕАЛИЗАЦИЈА НА НАСТАВНАТА ПРОГРАМА

Според Нормативот за простор, опрема и наставни средства по информатика и компјутерска техника во училиштата.

Програмата во однос на просторните услови се темели на Нормативот за простор, опрема и наставни средства за деветгодишното основно училиште донесен од страна на министерот за образование и наука со решение бр. 07-1830/1 од 28.02.2008 година.

7. НОРМАТИВ ЗА НАСТАВЕН КАДАР

- Завршени студии по информатика VII¹, наставна насока;
- математика-информатика VII¹, наставна насока;
- компјутерска техника, информатика и автоматика, VII¹ со педагошко – психолошка и методска подготовка;
- завршени дипломски студии од областа на информатиката, информатичките или информациско-комуникациските технологии на акредитираните универзитети во РМ или во странство со домашна акредитација, VII¹, со педагошко- психолошка и методска подготовка.

Наставната програма по *информатика* за VI одделение на деветгодишното основно образование ја донесе министерот за образование и наука со решение бр. 07-4100/1 од 22.05.2008 година.